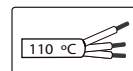


Tc max=75°C Risk group(EN 62471:2008)=1



El cable d'instal·lació ha de suportar una temperatura de 110°C. El cable mànega ha de ser de 3x1 mm² i 3x1,5 mm². Es

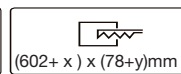
necessari que la instal·lació l'efectuï un professional qualificat.



No es pot cobrir amb material aïllant tèrmic o similar



No acumuli l'excés de cable a dins de la lluminària.



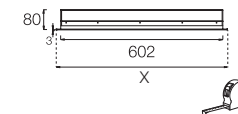
Indicacions generals de seguretat: la informació sobre les condicions d'ús de les lluminàries tals com classe, IP, IK etc...poden consultar-se tant a l'etiquetatge de la lluminària com a la nostra pàgina web [www.rovasi.com](http://www.rovasi.com).

Els esquemes de cablejat es detallen a la pàgina 2 d'aquest document.

### EQUIPAMENT ELECTRÒNIC

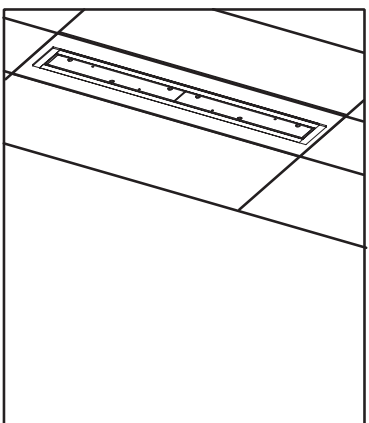
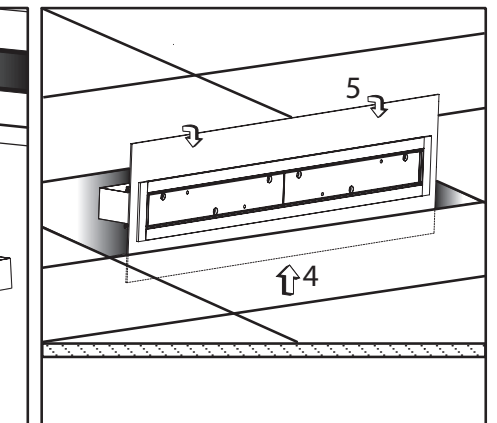
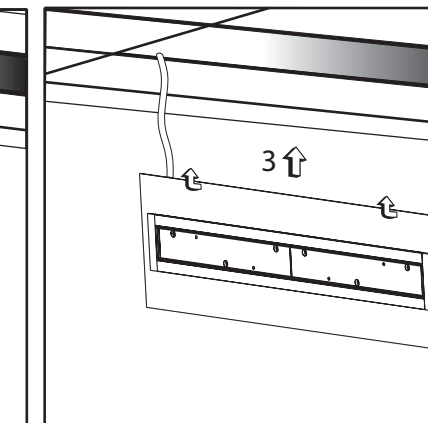
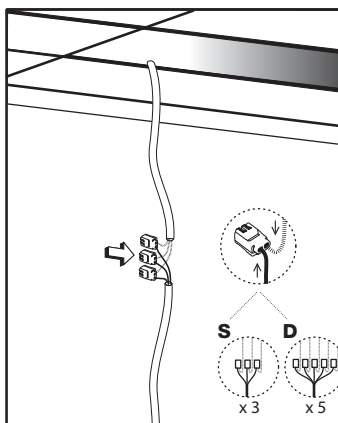
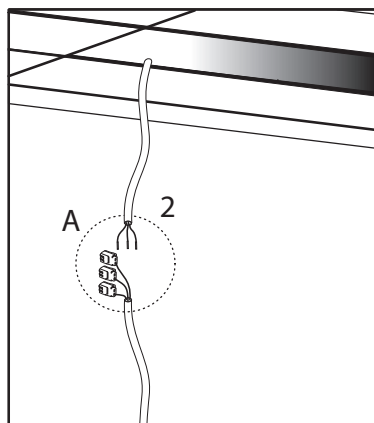
**S:** On/Off.

**D:** DALI/DSI/switchDIM. Accessoris disponibles pels drivers de regulació de la llum.



13.88W / 350mA

161ESR.1-I976  
161ESR.1-I977  
161ESR.1-I978



El producte conté una font de llum d'eficiència energètica classe C .

La tecnologia i el rendiment del LED estan en constant evolució. Per tant, cal validar les dades tècniques amb ROVASI per assegurar que segueixen sent vigents. Les dades actualitzades es facilitaran sota petició. [23.03.2023]

DIRECTRIUS DE CABLEJAT

Instruccions d'instal·lació. Cables d'alimentació a xarxa.

- Tipus de cablejat i secció transversal:
- Cable de secció transversal de 0.5 -1.5mm2 .
- Pelar uns 8-9 mm de l'aïllament dels cables per garantir un correcte funcionament dels terminals.
- Utilitzi només un cable per cada connector del terminal.
- Utilitzi un borm de connexió per cada cable.
- La instal·lació pot necessitar l'assessorament d'una persona qualificada.
- Lluminàries aptes per a ús interior (no exterior).

Preparació del cable:



Indicacions del cablejat

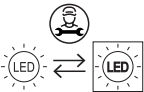
- Totes les connexions han de mantenir-se el més curt possible per assegurar un bon comportament EMI.
- La connexió a terra no és necessària per al funcionament del dispositiu, però millorarà el comportament EMI.
- La llargada màxima del cable secundari és de 2 m (circuit de 4 m).
- La commutació secundària no està permesa.
- El cablejat incorrecte pot fer malbé el mòdul LED..



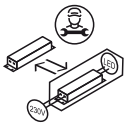
Extreure el cable mitjançant torsió i tirant o utilitzant una eina de Ø 1 mm.



ACTUALITZABLE, SUBSTITUIBLE, REPARABLE



El manteniment de la font de llum d'aquesta lluminària només ha de ser efectuat pel fabricant o una persona qualificada similar.



El manteniment dels dispositius electrònics d'aquesta lluminària només ha de ser efectuat pel fabricant o una persona qualificada similar.

