

931KTA.1-I724



IP20

650°



Downlights lineals amb adaptador per carril trifàsic. Distribució simètrica de la llum per obtenir una il·luminació d'accent, general o de treball eficaç.
 Luminària lineal de 586mm de llargària i 44mm d'ample.
 Perfil d'alumini extrudit pintat en pols disponible en diferents acabats, RAL personalitzat sota comanda.
 Òptiques de PMMA per controlar i dirigir la llum.
 Placa de circuit imprès de disseny lineal amb alta eficiència energètica.
 Driver integrat al cos de la lluminària.
 Opcions electròniques per la regulació de la llum: DALI-2.
 El driver que conté aquesta lluminària compleix amb la Directiva Europea 2009/125/EC que contempla els límits de parpelleig : PstLM≤1 i SVM≤0,4.
 Gestió passiva de la temperatura.
 Hi ha disponibles carrils trifàsics i accessoris per a crear una instal·lació personalitzada.

Luminària - Flux lluminós: 1118lm**Luminària - Potència connectada:** 7.1 W**Luminària - Eficiència:** 157 lm/W**Font de llum - Flux lumínic:** 1200lm**Font de llum - Potència:** 6 W**Corrent Constant:** 150 mA**CRI:** 80**Temperatura de color:** 3000K**Tolerància Cromàtica:** MacAdam 3**Angle d'obertura:** 43°**LOR:** 93%**Vida útil mitjana:** 50000h**Factor de fiabilitat:** >60000h L80B10**UGR:** <19 sota els paràmetres indicats a continuació

Habitació de dimensions X=4H/8H

Reflectància 20% | 50% | 70%

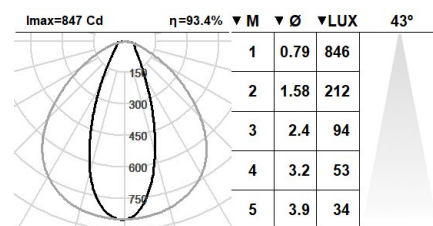
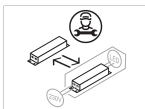
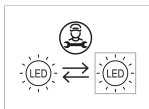
Distància entre lluminàries = 0.3m

Grup de seguretat fotobiològica: 1**Cd/Klm:** 704**Imax:** 846 Cd**El producte conté una font de llum d'eficiència energètica classe C****Equipament electrònic****S:** On/Off (AC/DC)**D:** DALI-2/switchDIM/corridorFUNCTION**B:** Bluetooth-Casambi

*Afegir qualsevol dels sufixos **-S**, **-D**, **-B** anteriors després de la referència per indicar la seva elecció d'equipament electrònic.

Acabats

1: RAL9010: Blanc Pur, **2:** RAL9005: Negre Fosc, **4:** RAL7016: Gris Antracita, **7:** RAL9006: Alumini Blanc

**Actualitzable, substituïble, reparable**

Nota

La tecnologia i el rendiment del LED estan en constant evolució. Per tant, cal validar les dades tècniques amb ROVASI per assegurar que segueixen essent vigents. Les dades actualitzades es facilitaran sota petició. [Data última revisió 02.05.2025]

5 anys de garantia

BSI Cert ISO 9001:2015 - n°FM 39346

BSI Cert ISO 14001:2015 - n°EMS 554685

ROVASI S.L.

Ronda de la Font Grossa, 15
 Pol. Ind. La Gavarra
 08540 Centelles | Barcelona

Contacte

T. +34 93 881 35 12
 T. +34 93 881 37 13

info@rovasi.com

www.rovasi.com