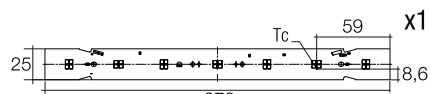
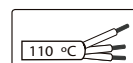


Atenció: Quan es tracta d'una estructura modular, s'ha d'afegir una nova entrada de cable de xarxa quan la potència total del conjunt de la secció lineal sigui superior a 1100W i / o cada 25 metres de secció lineal.



Tc max=80°C Risk group(EN 62471:2008)=1



El cable d'instal·lació ha de suportar una temperatura de 110°C. El cable mànega ha de ser de 3x1 mm² i 3x1,5 mm². Es

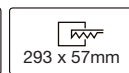
necessari que la instal·lació l'efectui un professional qualificat.



No es pot cobrir amb material aïllant tèrmic o similar



No acumuli l'excés de cable a dins de la lluminària.



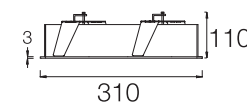
Indicacions generals de seguretat: la informació sobre les condicions d'ús de les lluminàries tals com classe, IP, IK etc...poden consultar-se tant a l'etiquetatge de la lluminària com a la nostra pàgina web [www.rovasi.com](http://www.rovasi.com).

Els esquemes de cablejat es detallen a la pàgina 2 d'aquest document.

## EQUIPAMENT ELECTRÒNIC

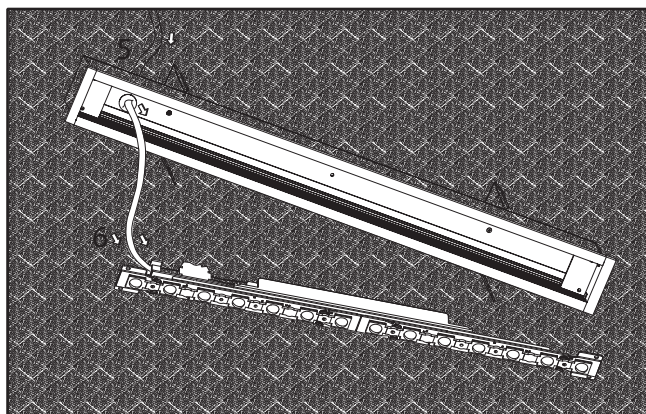
**S:** On/Off.

**D:** DALI/DSI/switchDIM. Accessoris disponibles pels drivers de regulació de la llum.

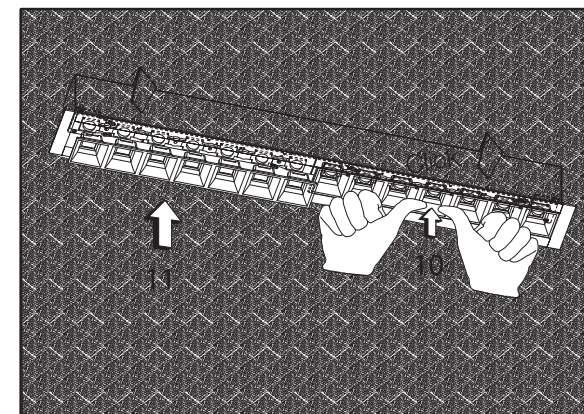
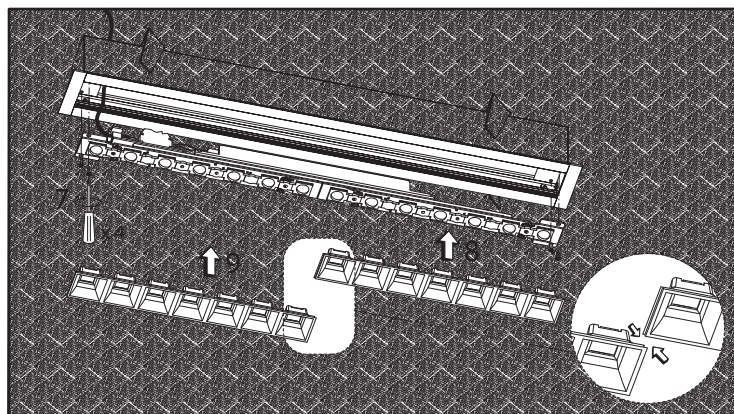


3.97W / 150mA

150KBR.xx-I1205  
150KBR.xx-I1206



El producte conté una font de llum d'eficiència energètica classe C.



La tecnologia i el rendiment del LED estan en constant evolució. Per tant, cal validar les dades tècniques amb ROVASI per assegurar que segueixen sent vigents. Les dades actualitzades es facilitaran sota petició. [13.11.2023]

## DIRECTRIUS DE CABLEJAT

### Instruccions d'instal·lació. Cables d'alimentació a xarxa.

- Tipus de cablejat i secció transversal:
- Utilitzi només un cable per cada connector del terminal.
- Utilitzi un born de connexió per cada cable.
- La instal·lació pot necessitar l'assessorament d'una persona qualificada.
- Lluminàries aptes per a ús interior (no exterior).

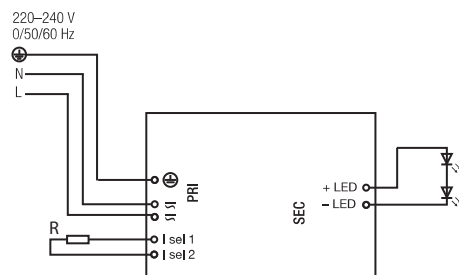
### Indicacions del cablejat

- Totes les connexions han de mantenir-se el més curt possible per assegurar un bon comportament EMI.
- La connexió a terra no és necessària per al funcionament del dispositiu, però millorarà el comportament EMI.
- La llargada màxima del cable secundari és de 2 m (circuit de 4 m).
- La commutació secundària no està permesa.
- El cablejat incorrecte pot fer malbé el mòdul LED.

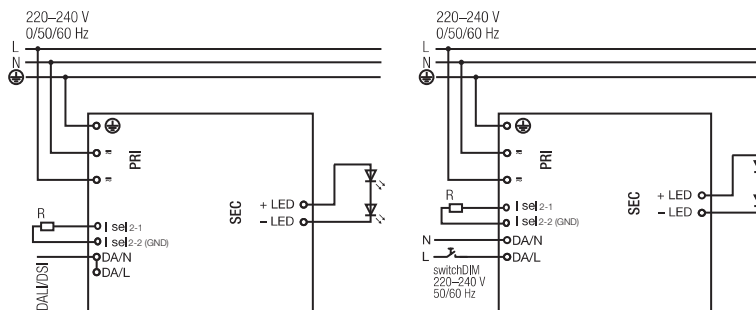


Extreure el cable mitjançant torsió i tirant o utilitzant una eina de Ø 1 mm.

Circuit  
S: Standard ON/OFF



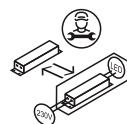
Circuit  
D: DALI/DSI/SwitchDIM/corridorFUNCTION



## ACTUALITZABLE, SUBSTITUIBLE, REPARABLE

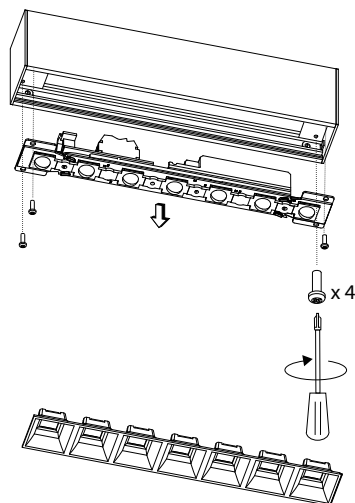


El manteniment de la font de llum només ha de ser efectuat pel fabricant o una persona qualificada similar.

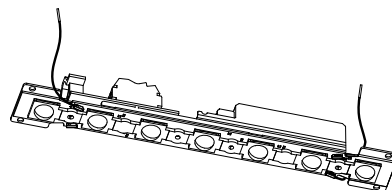


El manteniment dels dispositius electrònics només ha de ser efectuat pel fabricant o una persona qualificada similar.

1



2



3

