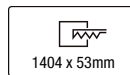


266KBR.14-I1245



Downlights lineals encastables al sostre amb distribució simètrica de la llum per obtenir una il·luminació de treball, d'ambient o general eficaç.

Luminària lineal sense marc de 1404mm de longitud i 50mm d'ample.

Perfil d'alumini extrudit pintat en pols disponible en diferents acabats, RAL personalitzat sota comanda.

Òptica modular metal·litzada de 35 cel·les en acabat platejat dissenyades per garantir el confort visual.

Tapa cega en trams múltiples de 280mm: accessori referència M5.Y.

Placa de circuit imprès de disseny lineal amb alta eficiència energètica.

Driver integrat al cos de la lluminària.

Opcions electròniques per a la regulació de la llum: DALI-2.

El driver que conté aquesta lluminària compleix amb la Directiva Europea 2009/125/EC que contempla els límits de parpelleig: $PstLM \leq 1$ i $SVM \leq 0,4$.

Gestió passiva de la temperatura.

Instal·lació al sostre mitjançant suport d'acer galvanitzat amb cargols.

Pot combinar diferents mides i mòduls d'unió per crear el seu disseny personalitzat.

Lluminària - Flux lluminós: 2434lm

Lluminària - Potència connectada: 17,5 W

Lluminària - Eficiència: 139 lm/W

Font de llum - Flux lumínic: 2675lm

Font de llum - Potència: 14 W

Corrent Constant: 150 mA

CRI: 80

Temperatura de color: 3000K

Tolerància Cromàtica: MacAdam3

Angle d'obertura: 92°

LOR: 91%

Factor de fiabilitat del LED a una Ta nominal = 25°C: 90.000h L80B10

UGR: <19

Grup de seguretat fotobiològica: 1

El producte conté una font de llum d'eficiència energètica classe C

Equipament electrònic

S: On/Off (AC/DC)

SE: On/Off (AC/DC) + Bateria 3h

D: DALI-2/switchDIM/corridorFUNCTION

DE: DALI-2/switchDIM+ Bateria 3 hores

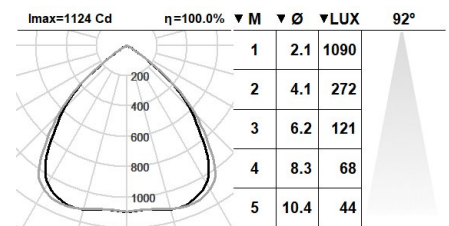
DDE: DALI-2/switchDIM+ Bateria 3 hores (DALI)

B: Bluetooth-Casambi

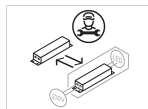
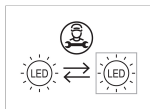
*Afegir qualsevol dels sufixos **-S**, **-SE**, **-D**, **-DE**, **-DDE**, **-B** anteriors després de la referència per indicar la seva elecció d'equipament electrònic.

Acabats

14: Marc blanc - reflector platejat



Actualitzable, substituïble, reparable



Nota

La tecnologia i el rendiment del LED estan en constant evolució. Per tant, cal validar les dades tècniques amb ROVASI per assegurar que segueixen essent vigents. Les dades actualitzades es facilitaran sota petició. [Data última revisió 07.07.2025]

5 anys de garantia



BSI Cert ISO 9001:2015 - n°FM 39346

BSI Cert ISO 14001:2015 - n°EMS 554685

ROVASI S.L.

Ronda de la Font Grossa, 15

Pol. Ind. La Gavarra

08540 Centelles | Barcelona

Contacte

T. +34 93 881 35 12

T. +34 93 881 37 13

info@rovasi.com

www.rovasi.com