

Tc max=100°C  
Risk group (EN 62471:2008)=3  
No es pot cobrir amb material aïllant tèrmic o similar

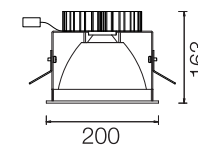


Indicacions generals de seguretat: la informació sobre les condicions d'ús de les lluminàries tals com classe, IP, IK etc...poden consultar-se tant a l'etiquetatge de la lluminària com a la nostra pàgina web [www.rovasi.com](http://www.rovasi.com).

Els esquemes de cablejat es detallen a la pàgina 2 d'aquest document.

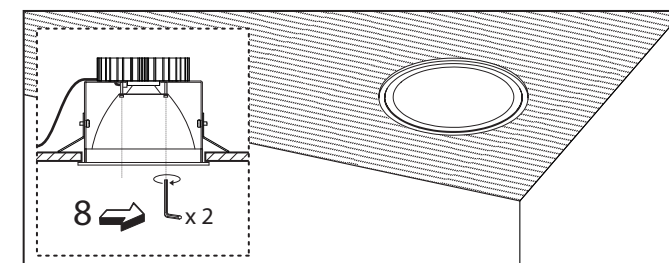
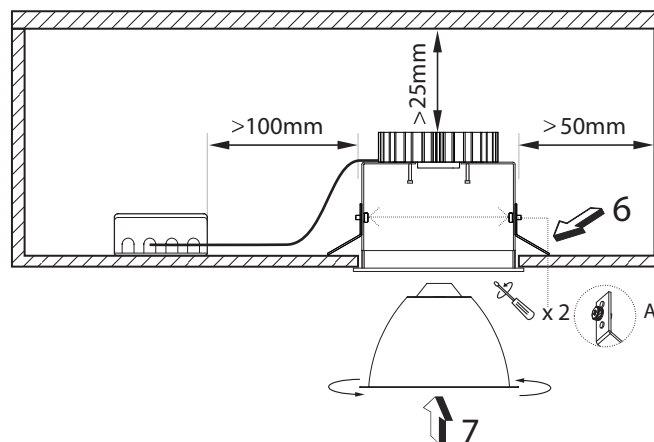
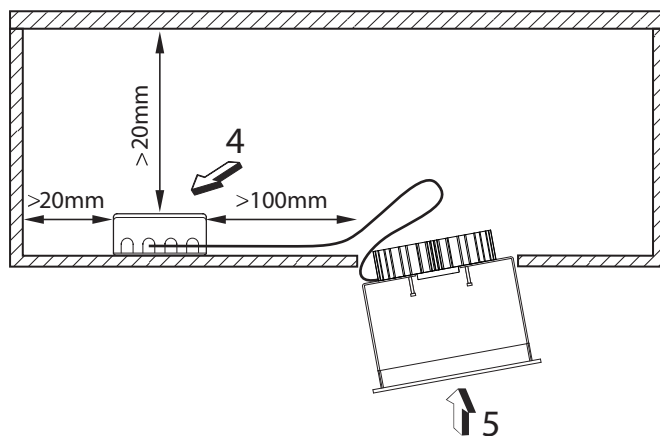
## EQUIPAMENT ELECTRÒNIC

T: SwitchDIM/ColourSwitch/DALI/DSI. Accessoris disponibles pels drivers de regulació de la llum.



14.3W / 350mA

129CLL.1-R1185



El producte conté una font de llum d'eficiència energètica classe E.

La tecnologia i el rendiment del LED estan en constant evolució. Per tant, cal validar les dades tècniques amb ROVASI per assegurar que segueixen sent vigents. Les dades actualitzades es facilitaran sota petició. [07.11.2023]



BSI Cert ISO 9001:2015 - n°FM 39346  
BSI Cert ISO 14001:2015 - n°EMS 554685

Ronda de la Font-Grossa 15  
Pol. Ind. La Gavarra  
08540 Centelles | Barcelona

T. 34 93 881 35 12  
T. 34 93 881 37 13

info@rovasi.com  
rovasi.com

DIRECTRIUS DE CABLEJAT

Instruccions d'instal·lació. Cables d'alimentació a xarxa.

- Tipus de cablejat i secció transversal:
- Utilitzi només un cable per cada connector del terminal.
- Utilitzi un born de connexió per cada cable.
- La instal·lació pot necessitar l'assessorament d'una persona qualificada.
- Luminàries aptes per a ús interior (no exterior).

Indicacions del cablejat

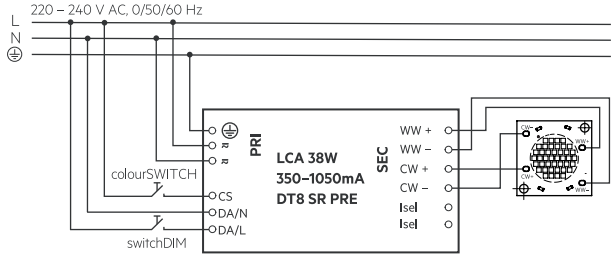
- Totes les connexions han de mantenir-se el més curt possible per assegurar un bon comportament EMI.
- La connexió a terra no és necessària per al funcionament del dispositiu, però millorarà el comportament EMI.
- La llargada màxima del cable secundari és de 2 m (circuit de 4 m).
- La commutació secundària no està permesa.
- El cablejat incorrecte pot fer malbé el mòdul LED.

Alliberament del cable

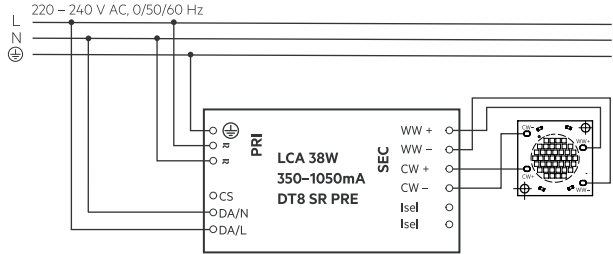


T: switchDIM i colourSWITCH

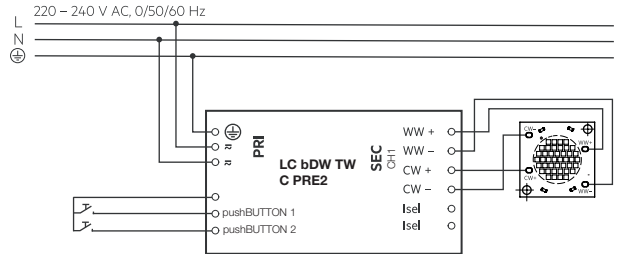
Circuit switcDIM i colourSWITCH per SLE premium



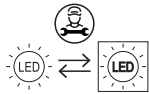
T: DALI/DSI/corridor/corridorFUNCION V2



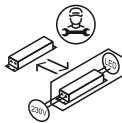
TB: basicDIM Wireless



ACTUALITZABLE, SUBSTITUIBLE, REPARABLE



El manteniment de la font de llum només ha de ser efectuat pel fabricant o una persona qualificada similar.



El manteniment dels dispositius electrònics només ha de ser efectuat pel fabricant o una persona qualificada similar.

