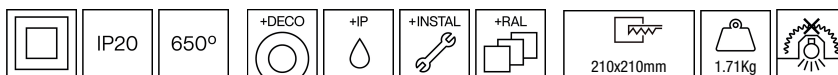


## 109QTC.1-R1185



Downlights encastables al sostre amb distribució simètrica de la llum per obtenir una il·luminació de treball o general eficaç.

Disseny quadrat de dimensions 225mm x 225mm.

Reflector d'alumini de gran puresa anoditzat mat.

Marc en alumini fos pintat en pols disponible en diversos colors, RAL personalitzat sota comanda.

Accessori en vidre disponible per incrementar l'índex de protecció a IP54 | IK05 sota sostre [M2.D0225].

Accessori de vidre quadrat suspès disponible en diversos colors [referència M1.C0225].

Accessori de quadrat metàl·lic suspès disponible en diversos colors [referència M1.E0225].

Accessori de marc LED decoratiu disponible en diversos colors [referència M1.D0225].

Mòdul LED Blanc Regulable: 2700K-6500K.

Driver remot subministrat.

Opcions electròniques estàndards per la regulació de la llum: SwitchDIM/ColourSwitch/DALI-2 o Bluetooth.

El driver que conté aquesta lluminària compleix amb la Directiva Europea 2009/125/EC que contempla els límits de parpelleig : PstLM≤1 i SVM≤0,4.

Gestió passiva de la temperatura: dissipació de la calor mitjançant dissipadors d'alumini.

Instal·lació al sostre utilitzant estructura d'acer galvanitzat amb cargols, gruix màxim del sostre 30mm.

**Lluminària - Flux Iluminós:** 1170lm

**Lluminària - Potència connectada:** 14,3 W

**Lluminària - Eficiència:** 82 lm/W

**Font de llum - Flux lumínic:** 1410lm

**Font de llum - Potència:** 11 W

**Corrent Constant:** 350 mA

**CRI:** >90

**Temperatura de color:** 2700K-6500K

**Tolerància Cromàtica:** MacAdam 3

**Angle d'obertura:** 74°

**LOR:** 83%

**Factor de fiabilitat del LED a una Ta nominal = 25°C:** 60.000h L90B10

**UGR:** C0° = 16,6 | C90° = 16,5 sota els paràmetres indicats a continuació

Habitació de dimensions X=4H/8H

Reflectància 20% | 50% | 70%

Distància entre lluminàries = 0.25m

**Grup de seguretat fotobiològica:** 1

**Cd/Klm:** 684

**El producte conté una font de llum d'eficiència energètica classe F**

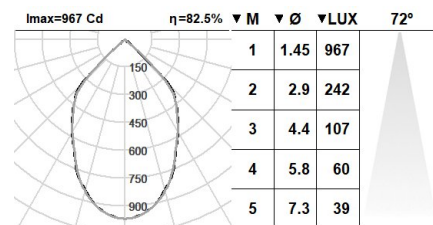
### Equipament electrònic

**T:** Tunable White DALI-2/switchDIM/ColourSwitch

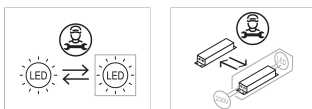
\*Afegir qualsevol dels sufixos **-T** anteriors després de la referència per indicar la seva elecció d'equipament electrònic.

### Acabats

**1:** RAL9010: Blanc Pur, **2:** RAL9005: Negre Fosc, **4:** RAL7016: Gris Antracita, **7:** RAL9006: Alumini Blanc



### Actualitzable, substituïble, reparable



### Nota

La tecnologia i el rendiment del LED estan en constant evolució. Per tant, cal validar les dades tècniques amb ROVASI per assegurar que segueixen essent vigents. Les dades actualitzades es facilitaran sota petició. [Data última revisió 25.11.2025]

### 5 anys de garantia



BSI Cert ISO 9001:2015 - n°FM 39346

BSI Cert ISO 14001:2015 - n°EMS 554685

### ROVASI S.L.

Ronda de la Font Grossa, 15

Pol. Ind. La Gavarra

08540 Centelles | Barcelona

### Contacte

T. +34 93 881 35 12

T. +34 93 881 37 13

info@rovasi.com

www.rovasi.com