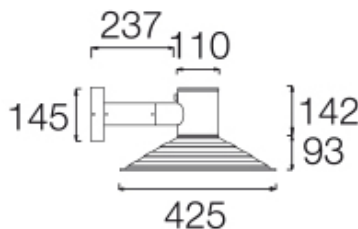


# NUNKI OUTDOOR 600

Aplics de paret IP65

**ROVASI**  
Positive Lighting



611NNO.04.00-I2193



Aplics de paret amb distribució simètrica de la llum.  
Grau de protecció contra la pols i la humitat: IP65 complet.  
COB protegit contra impactes mecànics nocius: IK10.  
Pantalla de 425mm de diàmetre.

Òptica de silicona per controlar i dirigir la llum.

Pantalla i cos d'alumini recoberts amb pols de polièster i amb tractament anticorrosiu C4 per garantir la seva durabilitat. Acabat de pintura texturat. Disponible en diferents colors, RAL personalitzat sota comanda. Igualment, disponible sota comanda, revestiment C5-M especial per a ambients altament corrosius.

Pantalla desmuntable, es pot substituir fàcilment per un altre disseny o acabat.

Driver integrat al cos de la lluminària.

Opcions electròniques per la regulació de la llum: DALI-2.

El driver que conté aquesta lluminària compleix la Directiva Europea 2009/125/EC que contempla els límits de parpelleig:  $PstLM \leq 1$  i  $SVM \leq 0,4$ .

Gestió passiva de la temperatura: dissipació tèrmica mitjançant dissipador d'alumini.

Vàlvula de ventilació IP67 per a reduir la condensació.

Cargols de tancament d'acer inoxidable A4.

Juntes de cautxú de silicona resistent a la temperatura.

Instal·lació a la paret mitjançant tres punts de fixació.

Entrada del cable per la part de darrera de la lluminària

Pre-cablejat de 10 cm de cable 3x1mm<sup>2</sup>.

Cal sol·licitar el connector IP68 per separat [referència F3.A3 (On/Off) / F3.A5 (DALI-2)].

**Lluminària - Flux Iluminós:** 1875lm

**Lluminària - Potència connectada:** 17,1 W

**Lluminària - Eficiència:** 110 lm/W

**Font de llum - Flux lumínic:** 2885lm

**Font de llum - Potència:** 15,43 W

**Corrent Constant:** 500 mA

**CRI:** >80

**Temperatura de color:** 3000K

**Tolerància Cromàtica:** MacAdam 3

**Angle d'obertura:** 98°

**LOR:** 65%

**Factor de fiabilitat del LED a una Ta nominal = 25°C:** 60.000h L90B10

**Grup de seguretat fotobiològica:** 1

**El producte conté una font de llum d'eficiència energètica classe C**

## Equipament electrònic

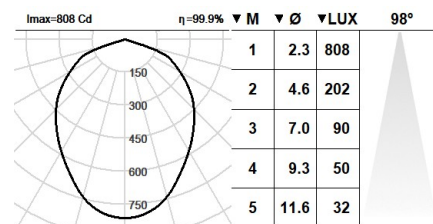
**S:** On/Off (AC/DC, NO es pot pontejar)

**D:** DALI-2/switchDIM/corridorFUNCTION

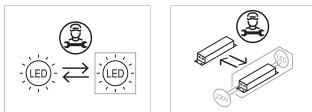
\*Afegir qualsevol dels sufixos **-S**, **-D** anteriors després de la referència per indicar la seva elecció d'equipament electrònic.

## Acabats

**04:** RAL7016: Gris Antracita textura, **01:** RAL9010: Blanc Pur texturat, **02:** RAL9005: Negre Fosc texturat, **07:** RAL9006: Alumini Blanc texturat, **80:** Corten



## Actualitzable, substituïble, reparable



Nota

La tecnologia i el rendiment del LED estan en constant evolució. Per tant, cal validar les dades tècniques amb ROVASI per assegurar que segueixen essent vigents. Les dades actualitzades es facilitaran sota petició. [Data última revisió 28.10.2025]

5 anys de garantia



BSI Cert ISO 9001:2015 - n°FM 39346

BSI Cert ISO 14001:2015 - n°EMS 554685

## ROVASI S.L.

Ronda de la Font Grossa, 15  
Pol. Ind. La Gavarrà  
08540 Centelles | Barcelona

## Contacte

T. +34 93 881 35 12 info@rovasi.com  
T. +34 93 881 37 13 www.rovasi.com