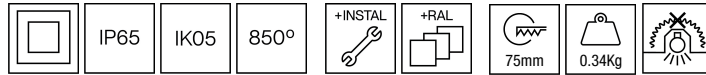


101SEL.1.01-R2309



Downlights encastables al sostre amb distribució simètrica de la llum per obtenir una il·luminació de treball, d'accent o general eficaç.

Disseny circular de 87mm de diàmetre.

Grau de protecció contra la pols i a la humitat: IP65 sota sostre.

Doble cèrcol d'alumini injectat i vidre rasant segellat amb cèrcol de silicona.

Cèrcol exterior pintat en pols disponible en diversos acabats, RAL personalitzat sota comanda.

Vidre temperat de protecció transparent com a estàndard, altres acabats sota comanda.

Filtre antienlluament niu d'abella per augmentar el confort visual [referència M6.A0050].

Driver remot inclòs.

Opcions electròniques per la regulació de la llum: DALI-2.

El driver que conté aquesta lluminària compleix amb la Directiva Europea 2009/125/EC que contempla els límits de parpelleig : PstLM≤1 i SVM≤0,4.

Gestió passiva de la temperatura: dissipació tèrmica mitjançant dissipador d'alumini.

Instal·lació al sostre utilitzant molles de fixació per a un muntatge fàcil.

Lluminària - Flux lluminós: 685lm

Lluminària - Potència connectada: 7,25 W

Font de llum - Flux lumínic: 685lm

Font de llum - Potència: 6,68 W

Corrent Constant: 200 mA

CRI: >90 R9 54

Temperatura de color: 2700K

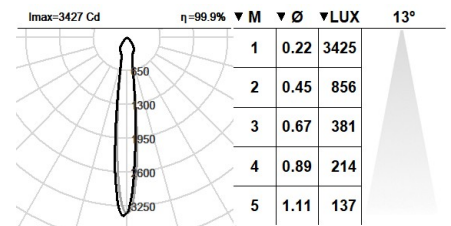
Tolerància Cromàtica: MacAdam 3

Angle d'obertura: 12°

Factor de fiabilitat del LED a una Ta nominal = 25°C: 54.000h L90B50

Grup de seguretat fotobiològica: 1

El producte conté una font de llum d'eficiència energètica classe F



Equipament electrònic

K: On/Off (basic)

S: On/Off (AC/DC, NO es pot pontejar)

SE: On/Off (AC/DC) + Bateria 3h

D: DALI-2/switchDIM/corridorFUNCTION

DE: DALI-2/switchDIM + Bateria 3h

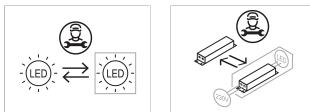
B: Bluetooth-Casambi

*Afegir qualsevol dels sufixos **-K**, **-S**, **-SE**, **-D**, **-DE**, **-B** anteriors després de la referència per indicar la seva elecció d'equipament electrònic.

Acabats

1: RAL9010: Blanc Pur, **2:** RAL9005: Negre Fosc, **4:** RAL7016: Gris Antracita, **7:** RAL9006: Alumini Blanc

Actualitzable, substituïble, reparable



Nota

La tecnologia i el rendiment del LED estan en constant evolució. Per tant, cal validar les dades tècniques amb ROVASI per assegurar que segueixen essent vigents. Les dades actualitzades es facilitaran sota petició. [Data última revisió 17.08.2025]

5 anys de garantia



BSI Cert ISO 9001:2015 - n°FM 39346

BSI Cert ISO 14001:2015 - n°EMS 554685

ROVASI S.L.

Ronda de la Font Grossa, 15
Pol. Ind. La Gavarra
08540 Centelles | Barcelona

Contacte

T. +34 93 881 35 12
T. +34 93 881 37 13

info@rovasi.com
www.rovasi.com