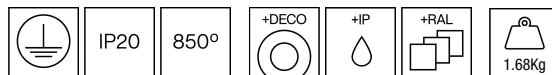




102BAS.1-I2096



Downlights de superfície amb distribució simètrica de la llum per obtenir una il·luminació de treball, d'accent o general eficaç.

Cos neutre de disseny cilíndric de 150mm de diàmetre.

Doble reflector d'alumini en diversos acabats. Reflector superior: facetat metal·litzat o sorrejat metal·litzat segons els diferents angles d'obertura a obtenir. Reflector inferior: sorrejat metal·litzat.

Cos d'alumini pintat en pols disponible en diversos colors, RAL personalitzat sota comanda.

Accessori de vidre rasant disponible en diferents acabats per obtenir una protecció IP54 | IK05 [referència M2.L0150].

Accessori de disc de vidre suspès disponible en diversos colors [referència M1.A0150].

Accessori de disc metàl·lic suspès disponible en diversos colors [referència M1.B0150].

Driver integrat al cos de la lluminària.

Opcions electròniques pel control de la llum: DALI-2 o Bluetooth.

El driver que conté aquesta lluminària compleix amb la Directiva Europea 2009/125/EC que contempla els límits de parpelleig : PstLM≤1 i SVM≤0,4.

Gestió passiva de la temperatura: dissipació tèrmica mitjançant difusor d'alumini i el mateix cos de l'aparell.

Instal·lació al sostre per dos punts de fixació.

Entrada del cable per la part de darrera de la lluminària.

BASE es pot combinar amb la família de lluminàries suspeses GRAVITY per obtenir una acabat uniforme.

Lluminària - Flux lluminós: 2534lm

Lluminària - Potència connectada: 17,1 W

Lluminària - Eficiència: 148 lm/W

Font de llum - Flux lumínic: 2785lm

Font de llum - Potència: 15,43 W

Corrent Constant: 500 mA

CRI: >80

Temperatura de color: 2700K

Tolerància Cromàtica: MacAdam 3

Angle d'obertura: 24°

LOR: 91%

Factor de fiabilitat del LED a una Ta nominal = 25°C: 100.000h L90B50 | 50.000h L90B10

UGR: C0° = 15,4 | C90° = 15,4 sota els paràmetres indicats a continuació

Habitació de dimensions X=4H/8H

Reflectància 20% | 50% | 70%

Distància entre lluminàries = 0.25m

Grup de seguretat fotobiològica: 1

Cd/Klm: 3580

El producte conté una font de llum d'eficiència energètica classe D

Equipament electrònic

S: On/Off (AC/DC, NO es pot pontejar)

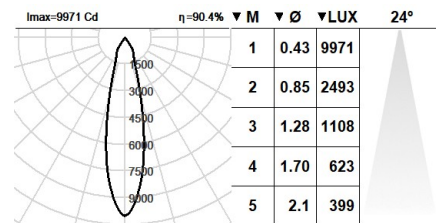
D: DALI-2/switchDIM/corridorFUNCTION

B: Bluetooth-Casambi

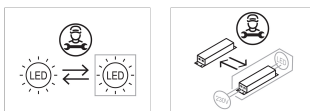
*Afegir qualsevol dels sufixos **-S**, **-D**, **-B** anteriors després de la referència per indicar la seva elecció d'equipament electrònic.

Acabats

1: RAL9010: Blanc Pur, **2:** RAL9005: Negre Fosc, **4:** RAL7016: Gris Antracita, **7:** RAL9006: Alumini Blanc



Actualitzable, substituïble, reparable



Nota

La tecnologia i el rendiment del LED estan en constant evolució. Per tant, cal validar les dades tècniques amb ROVASI per assegurar que segueixen essent vigents. Les dades actualitzades es facilitaran sota petició. [Data última revisió 22.10.2025]

5 anys de garantia



BSI Cert ISO 9001:2015 - n°FM 39346

BSI Cert ISO 14001:2015 - n°EMS 554685

ROVASI S.L.

Ronda de la Font Grossa, 15
Pol. Ind. La Gavarra
08540 Centelles | Barcelona

Contacte

T. +34 93 881 35 12 info@rovasi.com
T. +34 93 881 37 13 www.rovasi.com