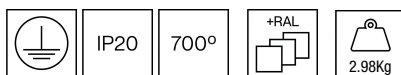


108TOP.1.02-I2800



Downlights suspesos amb distribució simètrica de la llum per obtenir una il·luminació d'ambient eficaç. Disseny circular de 350mm de diàmetre.

Perfil d'alumini pintat en pols disponible en diferents colors, RAL personalitzat sota comanda.

Difusor de PMMA òpal de 3mm.

Placa de circuit imprès d'alta eficiència energètica.

Driver integrat al cos de la lluminària.

Opcions electròniques estàndards pel control de la llum: DALI-2 o Bluetooth.

El driver que conté aquesta lluminària compleix amb la Directiva Europea 2009/125/EC que contempla els límits de parpelleig : PstLM≤1 i SVM≤0,4.

Gestió passiva de la temperatura: dissipació tèrmica mitjançant el cos de la lluminària.

Instal·lació al sostre mitjançant roseta cilíndrica. Suspensió de 1 metre mitjançant tija metàl·lica pintada del mateix color que la lluminària. Llargada de la tija personalitzable, mida mínima 300mm.

TOP es pot combinar amb la família de lluminàries encastades KUU i CANDRA o les lluminàries de superfície LEDA per obtenir un acabat uniforme.

Lluminària - Flux lluminós: 2406lm

Lluminària - Potència connectada: 17,5 W

Lluminària - Eficiència: 137 lm/W

Font de llum - Flux lumínic: 2765lm

Font de llum - Potència: 15,8 W

Corrent Constant: 450 mA

CRI: >80

Temperatura de color: 3000K

Tolerància Cromàtica: MacAdam 3

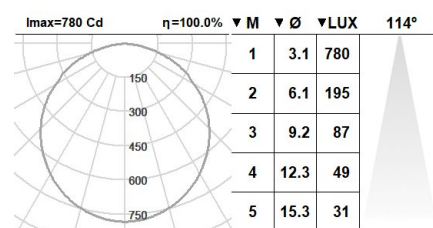
Angle d'obertura: 114°

LOR: 87%

Factor de fiabilitat del LED a una Ta nominal = 25°C: 72.000h L80B10

Grup de seguretat fotobiològica: 1

El producte conté una font de llum d'eficiència energètica classe C



Equipament electrònic

S: On/Off (AC/DC, NO es pot pontejar)

D: DALI-2/switchDIM/corridorFUNCTION

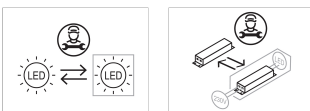
B: Bluetooth-Casambi

*Afegir qualsevol dels sufixos **-S**, **-D**, **-B** anteriors després de la referència per indicar la seva elecció d'equipament electrònic.

Acabats

1: RAL9010: Blanc Pur, **2:** RAL9005: Negre Fosc, **4:** RAL7016: Gris Antracita, **7:** RAL9006: Alumini Blanc

Actualitzable, substituïble, reparable



Nota

La tecnologia i el rendiment del LED estan en constant evolució. Per tant, cal validar les dades tècniques amb ROVASI per assegurar que segueixen essent vigents. Les dades actualitzades es facilitaran sota petició. [Data última revisió 07.09.2025]

5 anys de garantia



BSI Cert ISO 9001:2015 - n°FM 39346

BSI Cert ISO 14001:2015 - n°EMS 554685

ROVASI S.L.

Ronda de la Font Grossa, 15

Pol. Ind. La Gavarra

08540 Centelles | Barcelona

Contacte

T. +34 93 881 35 12

T. +34 93 881 37 13

info@rovasi.com

www.rovasi.com