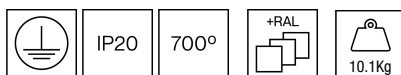


111LDA.1.02-I2816



Downlights de superfície amb distribució simètrica de la llum per obtenir una il·luminació d'ambient eficaç.
 Disseny circular de 1110mm de diàmetre.
 Perfil d'alumini d'una sola peça pintat en pols disponible en diversos colors, RAL personalitzat sota comanda.
 Difusor de PMMA òpal de 3mm.
 Placa de circuit imprès d'alta eficiència energètica.
 Driver integrat al cos de la lluminària.
 Opcions electròniques estàndards pel control de la llum: DALI-2 (dues adreces DALI-2).
 El driver que conté aquesta lluminària compleix amb la Directiva Europea 2009/125/EC que contempla els límits de parpelleig : PstLM≤1 i SVM≤0,4.
 La font de llum i el driver inclosos en aquesta lluminària són actualitzables, substituïbles i reparables, d'acord amb els principis de l'ecodisseny.
 Bateria 3 hores disponible com a opció (requereix variació en les dimensions).
 Gestió passiva de la temperatura: dissipació tèrmica mitjançant el mateix cos de la lluminària.
 Instal·lació al sostre per quatre punts de fixació. Entrada del cable per la part de darrera de la lluminària.
 LEDA es pot combinar amb la família de lluminàries suspeses PLACE o les lluminàries encastades KUU i CANDRA per obtenir un acabat uniforme.

Lluminària - Flux lluminós: 20082lm

Lluminària - Potència connectada: 126,82 W

Lluminària - Eficiència: 158 lm/W

Font de llum - Flux lumínic: 22820lm

Font de llum - Potència: 114,99 W

Corrent Constant: 550 mA

CRI: >80

Temperatura de color: 3000K

Tolerància Cromàtica: MacAdam 3

Angle d'obertura: 108°

LOR: 88%

Factor de fiabilitat del LED a una Ta nominal = 25°C: 100.000h L80B10

UGR: C0° = 23,4 | C90° = 23,4 sota els paràmetres indicats a continuació

Habitació de dimensions X=4H/8H

Reflectància 20% | 50% | 70%

Distància entre lluminàries = 0.25m

Grup de seguretat fotobiològica: 1

El producte conté una font de llum d'eficiència energètica classe B

Equipament electrònic

S: On/Off (AC/DC, NO es pot pontejar)

SE: On/Off (AC/DC) + Bateria 3h

D: DALI-2/switchDIM/corridorFUNCTION

DE: DALI-2/switchDIM + Bateria 3h

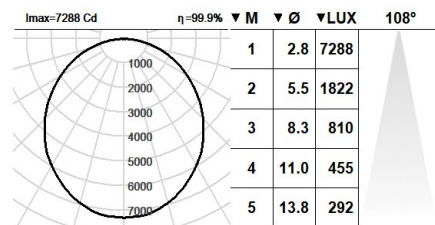
DDE: DALI-2/switchDIM+ Bateria 3 hores (DALI)

B: Bluetooth-Casambi

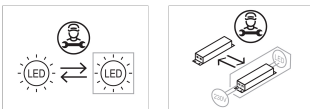
*Afegir qualsevol dels sufixos **-S, -SE, -D, -DE, -DDE, -B** anteriors després de la referència per indicar la seva elecció d'equipament electrònic.

Acabats

1: RAL9010: Blanc Pur, **2:** RAL9005: Negre Fosc, **4:** RAL7016: Gris Antracita, **7:** RAL9006: Alumini Blanc



Actualitzable, substituïble, reparable



Nota

La tecnologia i el rendiment del LED estan en constant evolució. Per tant, cal validar les dades tècniques amb ROVASI per assegurar que segueixen essent vigents. Les dades actualitzades es facilitaran sota petició. [Data última revisió 26.11.2025]

5 anys de garantia



BSI Cert ISO 9001:2015 - n°FM 39346

BSI Cert ISO 14001:2015 - n°EMS 554685

ROVASI S.L.

Ronda de la Font Grossa, 15

Pol. Ind. La Gavarra

08540 Centelles | Barcelona

Contacte

T. +34 93 881 35 12

T. +34 93 881 37 13

info@rovasi.com

www.rovasi.com