

111PLC.1.02-I2816



Downlights suspesos amb distribució simètrica de la llum per obtenir una il·luminació d'ambient eficaç. Disseny circular de 1110mm de diàmetre.

Perfil d'alumini d'una sola peça pintat en pols disponible en diversos colors, RAL personalitzat sota comanda.

Difusor de PMMA òpal de 3mm.

Placa de circuit imprès d'alta eficiència energètica.

Driver integrat al cos de la lluminària.

Opcions electròniques estàndards pel control de la llum: DALI-2 (dues adreces DALI-2).

El driver que conté aquesta lluminària compleix amb la Directiva Europea 2009/125/EC que contempla els límits de parpelleig : PstLM≤1 i SVM≤0,4.

Bateria 3 hores disponible com a opció (implica canvi en les dimensions).

Gestió passiva de la temperatura: dissipació tèrmica mitjançant el mateix cos de la lluminària.

Instal·lació al sostre mitjançant roseta cilíndrica. Suspensió de 1 metre mitjançant quatre cables d'acer.

Cable elèctric transparent.

PLACE es pot combinar amb la família de lluminàries encastades KUU i CANDRA o les lluminàries de superfície LEDA per obtenir un acabat uniforme.

Lluminària - Flux Iluminós: 20082lm

Lluminària - Potència connectada: 126,82 W

Lluminària - Eficiència: 158 lm/W

Font de llum - Flux lumínic: 22820lm

Font de llum - Potència: 114,99 W

Corrent Constant: 550 mA

CRI: >80

Temperatura de color: 3000K

Tolerància Cromàtica: MacAdam 3

Angle d'obertura: 108°

LOR: 88%

Factor de fiabilitat del LED a una Ta nominal = 25°C: 100.000h L80B10

Grup de seguretat fotobiològica: 1

El producte conté una font de llum d'eficiència energètica classe B

Equipament electrònic

S: On/Off (AC/DC)

SE: On/Off (AC/DC) + Bateria 3h

D: DALI-2/switchDIM/corridorFUNCTION

DE: DALI-2/switchDIM + Bateria 3h

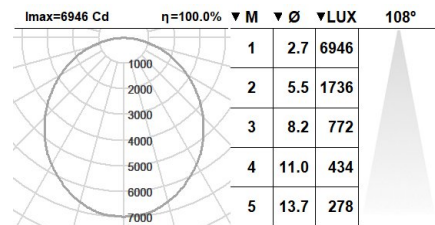
DDE: DALI-2/switchDIM+ Bateria 3 hores (DALI)

B: Bluetooth-Casambi

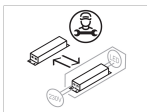
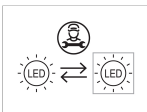
*Afegir qualsevol dels sufixos **-S, -SE, -D, -DE, -DDE, -B** anteriors després de la referència per indicar la seva elecció d'equipament electrònic.

Acabats

1: RAL9010: Blanc Pur, **2:** RAL9005: Negre Fosc, **4:** RAL7016: Gris Antracita, **7:** RAL9006: Alumini Blanc



Actualitzable, substituïble, reparable



Nota

La tecnologia i el rendiment del LED estan en constant evolució. Per tant, cal validar les dades tècniques amb ROVASI per assegurar que segueixen essent vigents. Les dades actualitzades es facilitaran sota petició. [Data última revisió 07.07.2025]

5 anys de garantia



BSI Cert ISO 9001:2015 - n°FM 39346

BSI Cert ISO 14001:2015 - n°EMS 554685

ROVASI S.L.

Ronda de la Font Grossa, 15
Pol. Ind. La Gavarra
08540 Centelles | Barcelona

Contacte

T. +34 93 881 35 12 info@rovasi.com
T. +34 93 881 37 13 www.rovasi.com