

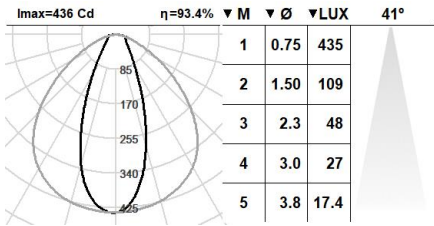


430KTA.1-I1431



Downlights lineals suspesos amb distribució simètrica de la llum per obtenir una il·luminació d'accent, general o de treball eficaç.
Luminària lineal de 586mm de llargària i 44mm d'ample.
Perfil d'alumini extrudit pintat en pols disponible en diferents acabats, RAL personalitzat sota comanda.
Òptiques de PMMA per controlar i dirigir la llum.
Placa de circuit imprès de disseny lineal amb alta eficiència energètica.
Accessoris disponibles per crear sistemes lineals personalitzats.
Driver integrat al cos de la lluminària.
Opcions electròniques per la regulació de la llum: DALI-2 o Bluetooth.
El driver que conté aquesta lluminària compleix amb la Directiva Europea 2009/125/EC que contempla els límits de parpelleig : PstLM≤1 i SVM≤0,4.
Gestió passiva de la temperatura.
Instal·lació al sostre mitjançant cable de suspensió ajustable d'acer i cable elèctric transparent.
Suspensió de 1 metre com estàndard, altres llargàries sota comanda.
Altres opcions disponibles:
Encastables.
Encastables sense marc.
De superfície.
Aplics de paret.
Pot combinar diferents mides i mòduls d'unió per crear el seu disseny personalitzat.

Lluminària - Flux Il·luminós: 600lm
Lluminària - Potència connectada: 5,7 W
Lluminària - Eficiència: 105 lm/W
Font de llum - Flux lumínic: 645lm
Font de llum - Potència: 3,2 W
Corrent Constant: 150 mA
CRI: >80
Temperatura de color: 5000K
Tolerància Cromàtica: MacAdam 3
Angle d'obertura: 43°
LOR: 93%
Factor de fiabilitat del LED a una Ta nominal = 25°C: 100.000h L80B10
Grup de seguretat fotobiològica: 0
Cd/Klm: 704
El producte conté una font de llum d'eficiència energètica classe B

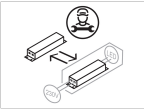
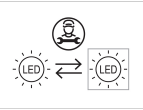


Equipament electrònic
S: On/Off
D: DALI-2/switchDIM/corridorFUNCTION

*Afegir qualsevol dels sufixos **-S**, **-D** anteriors després de la referència per indicar la seva elecció d'equipament electrònic.

Acabats
1: RAL9010: Blanc Pur, **2:** RAL9005: Negre Fosc, **4:** RAL7016: Gris Antracita, **7:** RAL9006: Alumini Blanc

Actualitzable, substituïble, reparable



Nota

La tecnologia i el rendiment del LED estan en constant evolució. Per tant, cal validar les dades tècniques amb ROVASI per assegurar que segueixen essent vigents. Les dades actualitzades es facilitaran sota petició. [Data última revisió 08.09.2025]

5 anys de garantia



BSI Cert ISO 9001:2015 - n°FM 39346
BSI Cert ISO 14001:2015 - n°EMS 554685

ROVASI S.L.
Ronda de la Font Grossa, 15
Pol. Ind. La Gavarra
08540 Centelles | Barcelona

Contacte
T. +34 93 881 35 12 info@rovasi.com
T. +34 93 881 37 13 **www.rovasi.com**