



430KTA.1-I1447



Downlights lineals suspesos amb distribució simètrica de la llum per obtenir una il·luminació d'accent, general o de treball eficaç.

Luminària lineal de 586mm de llargària i 44mm d'ample.

Perfil d'alumini extrudit pintat en pols disponible en diferents acabats, RAL personalitzat sota comanda.

Òptiques de PMMA per controlar i dirigir la llum.

Placa de circuit imprès de disseny lineal amb alta eficiència energètica.

Accessoris disponibles per crear sistemes lineals personalitzats.

Driver integrat al cos de la lluminària.

Opcions electròniques per la regulació de la llum: DALI-2 o Bluetooth.

El driver que conté aquesta lluminària compleix amb la Directiva Europea 2009/125/EC que contempla els límits de parpelleig: PstLM≤1 i SVM≤0,4.

Luminària concebuda segons principis d'ecodisseny, amb font de llum i driver substituïbles, per afavorir la seva actualització, facilitar-ne el manteniment i prolongar el seu cicle de vida.

Gestió passiva de la temperatura.

Instal·lació al sostre mitjançant cable de suspensió ajustable d'acer i cable elèctric transparent.

Suspensió de 1 metre com estàndard, altres llargàries sota comanda.

Altres opcions disponibles:

Encastables.

Encastables sense marc.

De superfície.

Aplics de paret.

Pot combinar diferents mides i mòduls d'unió per crear el seu disseny personalitzat.

Lluminària - Flux Iluminós: 1097lm

Lluminària - Potència connectada: 10,2 W

Lluminària - Eficiència: 108 lm/W

Font de llum - Flux lumínic: 1180lm

Font de llum - Potència: 7,7 W

Corrent Constant: 350 mA

CRI: >90 R9 57

Temperatura de color: 3000K

Tolerància Cromàtica: MacAdam 3

Angle d'obertura: 41°

LOR: 93%

Factor de fiabilitat del LED a una Ta nominal = 25°C: 100.000h L80B10

UGR: C0° = 21,6 | C90° = 27,1 sota els paràmetres indicats a continuació

Habitació de dimensions X=4H/8H

Reflectància 20% | 50% | 70%

Distància entre lluminàries = 0.25m

Grup de seguretat fotobiològica: 1

Cd/Klm: 704

El producte conté una font de llum d'eficiència energètica classe D

Equipament electrònic

S: On/Off

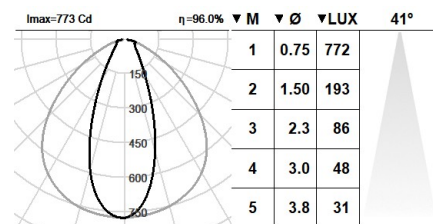
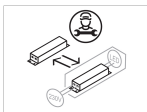
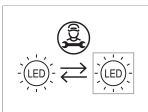
D: DALI-2/switchDIM/corridorFUNCTION

*Afegir qualsevol dels sufixos **-S**, **-D** anteriors després de la referència per indicar la seva elecció d'equipament electrònic.

Acabats

1: RAL9010: Blanc Pur, **2:** RAL9005: Negre Fosc, **4:** RAL7016: Gris Antracita, **7:** RAL9006: Alumini Blanc

Actualitzable, substituïble, reparable



Nota

La tecnologia i el rendiment del LED estan en constant evolució. Per tant, cal validar les dades tècniques amb ROVASI per assegurar que segueixen essent vigents. Les dades actualitzades es facilitaran sota petició. [Data última revisió 11.01.2026]

5 anys de garantia



BSI Cert ISO 9001:2015 - n°FM 39346

BSI Cert ISO 14001:2015 - n°EMS 554685

ROVASI S.L.

Ronda de la Font Grossa, 15

Pol. Ind. La Gavarra

08540 Centelles | Barcelona

Contacte

T. +34 93 881 35 12

T. +34 93 881 37 13

info@rovasi.com

www.rovasi.com