

936KTA.1-I1544



Downlights lineals amb adaptador per carril trifàsic. Distribució simètrica de la llum per obtenir una il·luminació d'accent, general o de treball eficaç.
Luminària lineal de 1426mm de llargària i 44mm d'ample.
Perfil d'alumini extrudit pintat en pols disponible en diferents acabats, RAL personalitzat sota comanda.
Òptiques de PMMA per controlar i dirigir la llum.
Placa de circuit imprès de disseny lineal amb alta eficiència energètica.
Driver integrat al cos de la lluminària.
Opcions electròniques per la regulació de la llum: DALI-2.
El driver que conté aquesta lluminària compleix amb la Directiva Europea 2009/125/EC que contempla els límits de parpelleig : PstLM≤1 i SVM≤0,4.
Bateria 3 hores disponible com a opció.
Gestió passiva de la temperatura.
Hi ha disponibles carrils trifàsics i accessoris per a crear una instal·lació personalitzada.

Lluminària - Flux lluminós: 2418lm

Lluminària - Potència connectada: 17,71 W

Lluminària - Eficiència: 137 lm/W

Font de llum - Flux lumínic: 2600lm

Font de llum - Potència: 16 W

Corrent Constant: 150 mA

CRI: >90 R9 57

Temperatura de color: 2700K

Tolerància Cromàtica: MacAdam 3

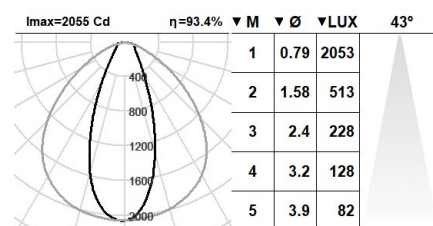
Angle d'obertura: 43°

LOR: 93%

Factor de fiabilitat del LED a una Ta nominal = 25°C: 100.000h L80B10

Grup de seguretat fotobiològica: 0

El producte conté una font de llum d'eficiència energètica classe C



Equipament electrònic

S: On/Off (AC/DC)

SE: On/Off (AC/DC) + Bateria 3h

D: DALI-2/switchDIM/corridorFUNCTION

DE: DALI-2/switchDIM+ Bateria 3 hores

DDE: DALI-2/switchDIM+ Bateria 3 hores (DALI)

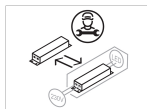
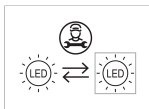
B: Bluetooth-Casambi

*Afegir qualsevol dels sufixos **-S**, **-SE**, **-D**, **-DE**, **-DDE**, **-B** anteriors després de la referència per indicar la seva elecció d'equipament electrònic.

Acabats

1: RAL9010: Blanc Pur, **2:** RAL9005: Negre Fosc, **4:** RAL7016: Gris Antracita, **7:** RAL9006: Alumini Blanc

Actualitzable, substituïble, reparable



Nota

La tecnologia i el rendiment del LED estan en constant evolució. Per tant, cal validar les dades tècniques amb ROVASI per assegurar que segueixen essent vigents. Les dades actualitzades es facilitaran sota petició. [Data última revisió 23.05.2025]

5 anys de garantia



BSI Cert ISO 9001:2015 - n°FM 39346

BSI Cert ISO 14001:2015 - n°EMS 554685

ROVASI S.L.

Ronda de la Font Grossa, 15
Pol. Ind. La Gavarra
08540 Centelles | Barcelona

Contacte

T. +34 93 881 35 12 info@rovasi.com
T. +34 93 881 37 13 www.rovasi.com