

311MSS.01.00-I2159



Downlights de superfície amb distribució simètrica de la llum per obtenir una il·luminació de treball o general eficaç.

Pantalla de 255mm de diàmetre.

Òptica de silicona per controlar i dirigir la llum.

Cos i pantalla d'alumini pintats amb pintura líquida amb acabat texturat.

Seleccionin entre una àmplia gamma de colors i acabats per personalitzar la lluminària a la perfecció.

Tant si es prefereix un sol color com si es vol crear una combinació única, oferim un ventall de possibilitats. Es pot triar un color RAL per a l'exterior de la pantalla i combinar-lo amb diversos acabats per a l'interior. RAL personalitzat sota comanda.

Pantalla desmuntable, es pot substituir fàcilment per un altre disseny o acabat.

Driver integrat al cos de la lluminària.

Opcions electròniques per la regulació de la llum: DALI-2.

El driver que conté aquesta lluminària compleix la Directiva Europea 2009/125/EC que contempla els límits de parpelleig: PstLM≤1 i SVM≤0,4.

Gestió passiva de la temperatura: dissipació tèrmica mitjançant dissipador d'alumini.

Instal·lació al sostre mitjançant tres punts de fixació. Entrada del cable per la part de darrera de la lluminària.

Lluminària - Flux Iluminós: 406lm

Lluminària - Potència connectada: 4,98 W

Lluminària - Eficiència: 82 lm/W

Font de llum - Flux lumínic: 700lm

Font de llum - Potència: 4,48 W

Corrent Constant: 150 mA

CRI: >90 R9 62

Temperatura de color: 2700K

Tolerància Cromàtica: MacAdam 3

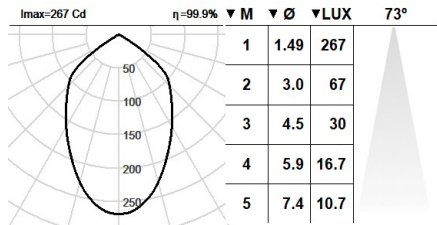
Angle d'obertura: 73°

LOR: 58%

Factor de fiabilitat del LED a una Ta nominal = 25°C: 60.000h L90B10

Grup de seguretat fotobiològica: 1

El producte conté una font de llum d'eficiència energètica classe E



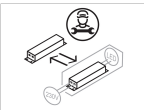
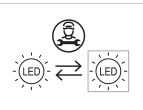
Equipament electrònic

S: On/Off (AC/DC)

D: DALI-2/switchDIM/corridorFUNCTION

*Afegir qualsevol dels sufixos **-S**, **-D** anteriors després de la referència per indicar la seva elecció d'equipament electrònic.

Actualitzable, substituïble, reparable



Nota

La tecnologia i el rendiment del LED estan en constant evolució. Per tant, cal validar les dades tècniques amb ROVASI per assegurar que segueixen essent vigents. Les dades actualitzades es facilitaran sota petició. [Data última revisió 07.07.2025]

5 anys de garantia



BSI Cert ISO 9001:2015 - n°FM 39346
BSI Cert ISO 14001:2015 - n°EMS 554685

ROVASI S.L.

Ronda de la Font Grossa, 15
Pol. Ind. La Gavarra
08540 Centelles | Barcelona

Contacte

T. +34 93 881 35 12 info@rovasi.com
T. +34 93 881 37 13 www.rovasi.com