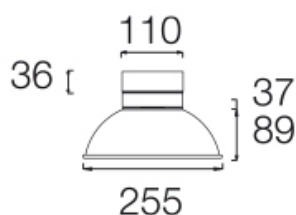
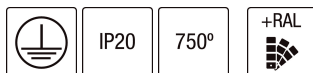


311MSS.01.00-I2171



Downlights de superfície amb distribució simètrica de la llum per obtenir una il·luminació de treball o general eficaç.

Pantalla de 255mm de diàmetre.

Òptica de silicona per controlar i dirigir la llum.

Cos i pantalla d'alumini pintats amb pintura líquida amb acabat texturat.

Seleccionin entre una àmplia gamma de colors i acabats per personalitzar la lluminària a la perfecció.

Tant si es prefereix un sol color com si es vol crear una combinació única, oferim un ventall de possibilitats. Es pot triar un color RAL per a l'exterior de la pantalla i combinar-lo amb diversos acabats per a l'interior. RAL personalitzat sota comanda.

Pantalla desmuntable, es pot substituir fàcilment per un altre disseny o acabat.

Driver integrat al cos de la lluminària.

Opcions electròniques per la regulació de la llum: DALI-2.

El driver que conté aquesta lluminària compleix la Directiva Europea 2009/125/EC que contempla els límits de parpelleig: PstLM≤1 i SVM≤0,4.

Gestió passiva de la temperatura: dissipació tèrmica mitjançant dissipador d'alumini.

Instal·lació al sostre mitjançant tres punts de fixació. Entrada del cable per la part de darrera de la lluminària.

**Lluminària - Flux Iluminós:** 1325lm

**Lluminària - Potència connectada:** 17,1 W

**Lluminària - Eficiència:** 77 lm/W

**Font de llum - Flux lumínic:** 2285lm

**Font de llum - Potència:** 15,43 W

**Corrent Constant:** 500 mA

**CRI:** >90 R9 62

**Temperatura de color:** 2700K

**Tolerància Cromàtica:** MacAdam 3

**Angle d'obertura:** 73°

**LOR:** 58%

**Factor de fiabilitat del LED a una Ta nominal = 25°C:** 60.000h L90B10

**Grup de seguretat fotobiològica:** 1

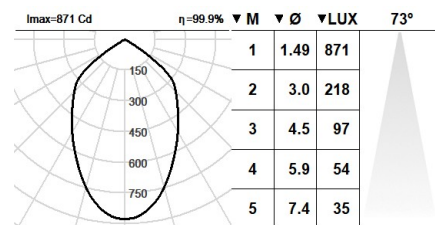
**El producte conté una font de llum d'eficiència energètica classe E**

#### Equipament electrònic

**S:** On/Off (AC/DC)

**D:** DALI-2/switchDIM/corridorFUNCTION

\*Afegir qualsevol dels sufixos **-S**, **-D** anteriors després de la referència per indicar la seva elecció d'equipament electrònic.



#### Actualitzable, substituïble, reparable



Nota

La tecnologia i el rendiment del LED estan en constant evolució. Per tant, cal validar les dades tècniques amb ROVASI per assegurar que segueixen essent vigents. Les dades actualitzades es facilitaran sota petició. [Data última revisió 15.06.2025]

**5 anys de garantia**



BSI Cert ISO 9001:2015 - n°FM 39346

BSI Cert ISO 14001:2015 - n°EMS 554685

#### ROVASI S.L.

Ronda de la Font Grossa, 15

Pol. Ind. La Gavarra

08540 Centelles | Barcelona

#### Contacte

T. +34 93 881 35 12

T. +34 93 881 37 13

info@rovasi.com

www.rovasi.com