

307MOV.1-I2129



Spots encastats amb distribució simètrica de la llum per obtenir una eficaç il·luminació d'accent, de treball o general.

Disseny cilíndric de 120mm de diàmetre.

Braç articulat ajustable a 0°, 15°, 30°, 45°, 60°, 75° i 90° i amb una rotació de 355° al voltant de l'eix vertical.

Reflector facetat o sorrejat metal·litzat.

Cos d'alumini i pont pintats en pols disponible en diversos acabats, RAL personalitzat sota comanda.

Base de fixació al sostre d'alumini subministrat amb el mateix acabat que la lluminària.

Accessoris antienlluernament opcionals per augmentar el confort visual.

Driver integrat a la base inclòs.

Opcions electròniques pel control de la llum: DALI-2.

El driver que conté aquesta lluminària compleix amb la Directiva Europea 2009/125/EC que contempla els límits de parpelleig: $PstLM \leq 1$ i $SVM \leq 0,4$.

Gestió passiva de la temperatura: dissipació tèrmica mitjançant dissipador d'alumini.

Instal·lació al sostre mitjançant dos punts de fixació.

Lluminària - Flux Il·luminós: 1802lm

Lluminària - Potència connectada: 11,9 W

Lluminària - Eficiència: 151 lm/W

Font de llum - Flux lumínic: 1980lm

Font de llum - Potència: 10,66 W

Corrent Constant: 350 mA

CRI: >80

Temperatura de color: 2700K

Tolerància Cromàtica: MacAdam 3

Angle d'obertura: 12°

LOR: 91%

Factor de fiabilitat del LED a una Ta nominal = 25°C: 57000h L90B10 >60000h L90B50

Grup de seguretat fotobiològica: 1

El producte conté una font de llum d'eficiència energètica classe D

Equipament electrònic

K: On/Off (basic)

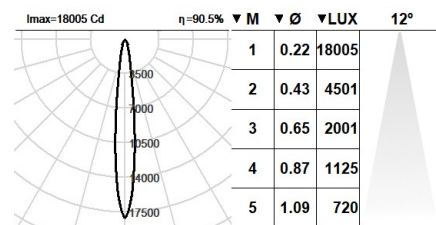
S: On/Off (AC/DC)

D: DALI-2/switchDIM/corridorFUNCTION

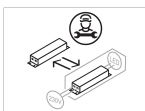
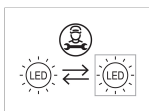
*Afegir qualsevol dels sufixos **-K**, **-S**, **-D** anteriors després de la referència per indicar la seva elecció d'equipament electrònic.

Acabats

1: RAL9010: Blanc Pur, **2:** RAL9005: Negre Fosc, **4:** RAL7016: Gris Antracita, **7:** RAL9006: Alumini Blanc



Actualitzable, substituïble, reparable



Nota

La tecnologia i el rendiment del LED estan en constant evolució. Per tant, cal validar les dades tècniques amb ROVASI per assegurar que segueixen essent vigents. Les dades actualitzades es facilitaran sota petició. [Data última revisió 14.06.2025]

5 anys de garantia



BSI Cert ISO 9001:2015 - n°FM 39346

BSI Cert ISO 14001:2015 - n°EMS 554685

ROVASI S.L.

Ronda de la Font Grossa, 15

Pol. Ind. La Gavarra

08540 Centelles | Barcelona

Contacte

T. +34 93 881 35 12

T. +34 93 881 37 13

info@rovasi.com

www.rovasi.com