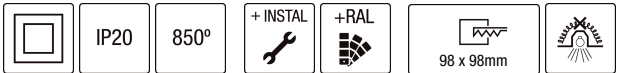




101HDN.1-R2312



Downlights encastables al sostre multidireccionals amb distribució simètrica de la llum per obtenir una il·luminació de treball, d'accent o general eficaç.

Disseny quadrat de dimensions 110mm x 110mm.

Orientable, ajustable fins a 25° i amb una rotació de 180°.

Cèrcol d'alumini injectat i base d'encastament pintats en pols disponible en diferents colors, RAL personalitzat sota comanda.

Filtre antienlluament niu d'abella per augmentar el confort visual [referència M6.A0050].

Driver remot inclòs.

Opcions electròniques per la regulació de la llum: DALI-2.

El driver que conté aquesta lluminària compleix amb la Directiva Europea 2009/125/EC que contempla els límits de parpelleig : PstLM≤1 i SVM≤0,4.

Bateria 3 hores disponible com a opció.

Bateria 3 hores disponible com a opció.

Gestió passiva de la temperatura: dissipació tèrmica mitjançant dissipador d'alumini.

Instal·lació al sostre amb molles de fixació per una instal·lació fàcil.

Lluminària - Flux Iluminós: 770lm

Lluminària - Potència connectada: 7,25 W

Lluminària - Eficiència: 106 lm/W

Font de llum - Flux lumínic: 770lm

Font de llum - Potència: 6,5 W

Corrent Constant: 200 mA

CRI: >90 R9 52

Temperatura de color: 2700K

Tolerància Cromàtica: MacAdam 3

Angle d'obertura: 24°

LOR: 100%

Factor de fiabilitat del LED a una Ta nominal = 25°C: 54.000h L90B10

Grup de seguretat fotobiològica: 0

Cd/Klm: 3722

El producte conté una font de llum d'eficiència energètica classe F

Equipament electrònic

K: On/Off (basic)

S: On/Off (AC/DC)

SE: On/Off (AC/DC) + Bateria 3h

D: DALI-2/switchDIM/corridorFUNCTION

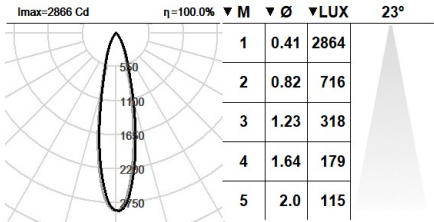
DE: DALI-2/switchDIM + Bateria 3h

B: Bluetooth-Casambi

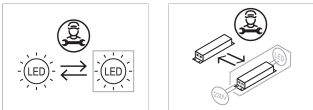
*Afegir qualsevol dels sufixos **-K**, **-S**, **-SE**, **-D**, **-DE**, **-B** anteriors després de la referència per indicar la seva elecció d'equipament electrònic.

Acabats

1: RAL9010: Blanc Pur, **2:** RAL9005: Negre Fosc, **4:** RAL7016: Gris Antracita, **7:** RAL9006: Alumini Blanc



Actualitzable, substituïble, reparable



Nota

La tecnologia i el rendiment del LED estan en constant evolució. Per tant, cal validar les dades tècniques amb ROVASI per assegurar que segueixen essent vigents. Les dades actualitzades es facilitaran sota petició. [Data última revisió 15.06.2025]

5 anys de garantia



BSI Cert ISO 9001:2015 - n°FM 39346

BSI Cert ISO 14001:2015 - n°EMS 554685

ROVASI S.L.

Ronda de la Font Grossa, 15
Pol. Ind. La Gavarra
08540 Centelles | Barcelona

Contacte

T. +34 93 881 35 12 info@rovasi.com
T. +34 93 881 37 13 **www.rovasi.com**