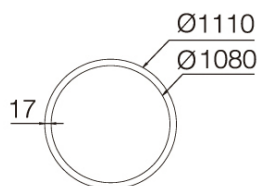
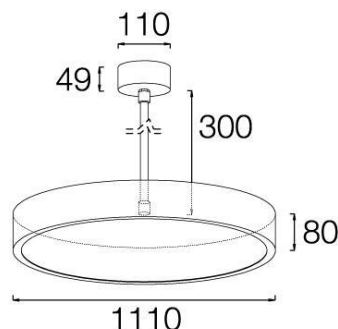


## 111TOP.1.02-I1063



Downlights suspesos amb distribució simètrica de la llum per obtenir una il·luminació d'ambient eficaç. Disseny circular de 1100mm de diàmetre. Perfil d'alumini pintat en pols disponible en diferents colors, RAL personalitzat sota comanda. Difusor de PMMA òpal de 3mm. Placa de circuit imprès d'alta eficiència energètica. Driver integrat al cos de la lluminària. Opcions electròniques estàndards pel control de la llum: DALI-2 (dues adreces DALI-2). El driver que conté aquesta lluminària compleix amb la Directiva Europea 2009/125/EC que contempla els límits de parpelleig : PstLM≤1 i SVM≤0,4. Bateria 3 hores disponible com a opció (implica canvi en les dimensions). Gestió passiva de la temperatura: dissipació tèrmica mitjançant el cos de la lluminària. Instal·lació al sostre mitjançant roseta cilíndrica. Suspensió de 1 metre mitjançant tija metàl·lica pintada del mateix color que la lluminària. Llargada de la tija personalitzable, mida mínima 300mm. TOP es pot combinar amb la família de lluminàries encastades KUU i CANDRA o les lluminàries de superfície LEDA per obtenir un acabat uniforme.

**Lluminària - Flux lluminós:** 19140lm

**Lluminària - Potència connectada:** 129.14 W

**Lluminària - Eficiència:** 148 lm/W

**Font de llum - Flux lumínic:** 21750lm

**Font de llum - Potència:** 118 W

**Corrent Constant:** 550 mA

**CRI:** >80

**Temperatura de color:** 3000K

**Tolerància Cromàtica:** MacAdam 3

**Angle d'obertura:** 108°

**LOR:** 88%

**Factor de fiabilitat del LED a una Ta nominal = 25°C:** L90B50>50000h

**UGR:** <19 sota els paràmetres indicats a continuació

Habitació de dimensions X=4H/8H

Reflectància 20% | 50% | 70%

Distància entre lluminàries = 0.45m

**Grup de seguretat fotobiològica:** 1

**El producte conté una font de llum d'eficiència energètica classe C**

### Equipament electrònic

**S:** On/Off (AC/DC)

**SE:** On/Off (AC/DC) + Bateria 3h

**D:** DALI-2/switchDIM/corridorFUNCTION

**DE:** DALI-2/switchDIM + Bateria 3h

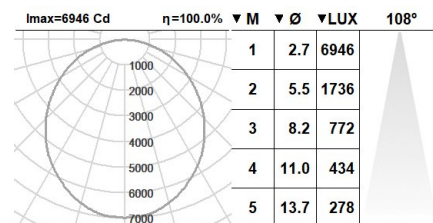
**DDE:** DALI-2/switchDIM+ Bateria 3 hores (DALI)

**B:** Bluetooth-Casambi

\*Afegir qualsevol dels sufixos **-S**, **-SE**, **-D**, **-DE**, **-DDE**, **-B** anteriors després de la referència per indicar la seva elecció d'equipament electrònic.

### Acabats

**1:** RAL9010: Blanc Pur, **2:** RAL9005: Negre Fosc, **4:** RAL7016: Gris Antracita, **7:** RAL9006: Alumini Blanc



### Actualitzable, substituïble, reparable



### Nota

La tecnologia i el rendiment del LED estan en constant evolució. Per tant, cal validar les dades tècniques amb ROVASI per assegurar que segueixen essent vigents. Les dades actualitzades es facilitaran sota petició. [Data última revisió 04.06.2025]

### 5 anys de garantia



BSI Cert ISO 9001:2015 - n°FM 39346

BSI Cert ISO 14001:2015 - n°EMS 554685

### ROVASI S.L.

Ronda de la Font Grossa, 15

Pol. Ind. La Gavarra

08540 Centelles | Barcelona

### Contacte

T. +34 93 881 35 12

T. +34 93 881 37 13

info@rovasi.com

www.rovasi.com