

124ATM.1-R894



Downlights encastables al sostre amb distribució simètrica de la llum per obtenir una il·luminació de treball, d'accent o general eficaç.

Disseny circular de 190mm de diàmetre.

Reflector d'alumini sorrejat metal·litzat.

Cèrcol d'alumini injectat pintat en pols disponible en diversos acabats, RAL personalitzat sota comanda.

Accessori de vidre disponible per incrementar l'índex de protecció a IP54 | IK05 sota sostre [referència M2.B0190].

Cèrcol estanc d'acer inoxidable 316L amb vidre rasat tancat amb un cèrcol de cautxú de silicona per incrementar l'índex de protecció a IP65 | IK07 sota sostre [accessori referència M2.C0190].

Accessori de disc de vidre suspès disponible en diversos colors [referència M1.A0190].

Accessori de disc metàl·lic suspès disponible en diversos colors [referència M1.B0190].

Driver remot inclòs.

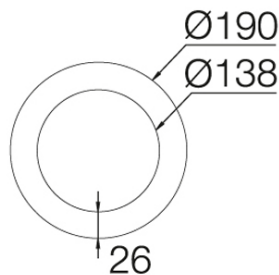
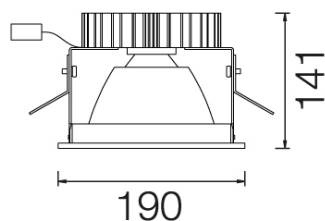
Opcions electròniques per la regulació de la llum: DALI-2.

El driver que conté aquesta lluminària compleix amb la Directiva Europea 2009/125/EC que contempla els límits de parpelleig : PstLM≤1 i SVM≤0,4.

Bateria 3 hores disponible com a opció (classe I).

Gestió passiva de la temperatura: dissipació tèrmica mitjançant dissipador d'alumini.

Instal·lació al sostre utilitzant estructura d'acer galvanitzat amb cargols, gruix màxim del sostre 30mm.



Lluminària - Flux lluminós: 5503lm

Lluminària - Potència connectada: 53.18 W

Lluminària - Eficiència: 103 lm/W

Font de llum - Flux lumínic: 7750lm

Font de llum - Potència: 48 W

Corrent Constant: 1400 mA

CRI: >80

Temperatura de color: 3000K

Tolerància Cromàtica: MacAdam 3

Angle d'obertura: 42°

LOR: 71%

Vida útil mitjana: 50000h

Factor de fiabilitat: 50000h L90B10

UGR: <16 sota els paràmetres indicats a continuació

Habitació de dimensions X=4H/8H

Reflectància 20% | 50% | 70%

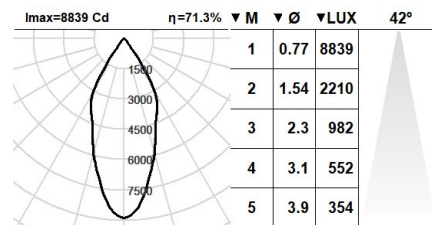
Distància entre lluminàries = 0.3m

Grup de seguretat fotobiològica: 1

Cd/Klm: 1140

Imax: 8835 Cd

El producte conté una font de llum d'eficiència energètica classe D



Equipament electrònic

K: On/Off (basic)

S: On/Off (AC/DC + es pot pontejar)

SE: On/Off (AC/DC+es pot pontejar) + Bateria 3h

D: DALI-2/switchDIM/corridorFUNCTION

DE: DALI-2/switchDIM/corridorFUNCTION + 3h bateria

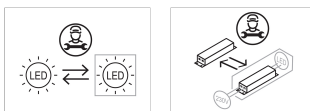
B: Bluetooth-Casambi

*Afegeix qualsevol dels sufixos **-K, -S, -SE, -D, -DE, -B** anteriors després de la referència per indicar la seva elecció d'equipament electrònic.

Acabats

1: RAL9010: Blanc Pur, **2:** RAL9005: Negre Fosc, **4:** RAL7016: Gris Antracita, **7:** RAL9006: Alumini Blanc

Actualitzable, substituïble, reparable



Nota

La tecnologia i el rendiment del LED estan en constant evolució. Per tant, cal validar les dades tècniques amb ROVASI per assegurar que segueixen essent vigents. Les dades actualitzades es facilitaran sota petició. [Data última revisió 12.05.2025]

5 anys de garantia



BSI Cert ISO 9001:2015 - n°FM 39346

BSI Cert ISO 14001:2015 - n°EMS 554685

ROVASI S.L.

Ronda de la Font Grossa, 15
Pol. Ind. La Gavarra
08540 Centelles | Barcelona

Contacte

T. +34 93 881 35 12 info@rovasi.com
T. +34 93 881 37 13 www.rovasi.com