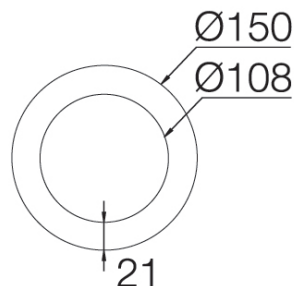
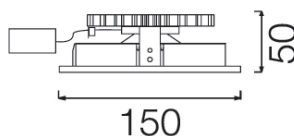


101SHW.1-R875



Downlights encastables al sostre amb distribució simètrica de la llum per obtenir una il·luminació de treball o general eficaç.

Disseny circular de 150mm de diàmetre.

La seva principal característica és la seva baixa alçada: 50mm.

Reflector d'alumini metal·litzat sorrejat.

Cèrcol d'alumini fos pintat en pols disponible en diversos colors, RAL personalitzat sota comanda.

Accessori de disc de vidre suspès disponible en diversos colors [referència M1.A0150].

Accessori de disc metàl·lic suspès disponible en diversos colors [referència M1.B0150].

Accessori cèrcol LED decoratiu disponible en diversos colors [referència F1.B0150].

Accessori en vidre disponible per incrementar l'índex de protecció a IP54 | IK05 sota sostre [referència M2.B0150]

Cèrcol estanc d'acer inoxidable 316L amb vidre rasat tancat amb un cèrcol de cautxú de silicona com accessori per incrementar l'índex de protecció a IP65 | IK07 sota sostre [referència M2.C0150].

Driver remot inclòs.

Opcions electròniques per la regulació de la llum: DALI-2.

El driver que conté aquesta lluminària compleix amb la Directiva Europea 2009/125/EC que contempla els límits de parpelleig: $PstLM \leq 1$ i $SVM \leq 0,4$.

Bateria 3 hores disponible com a opció (classe I).

Gestió passiva de la temperatura: dissipació tèrmica mitjançant dissipador d'alumini.

Instal·lació al sostre utilitzant molles de fixació.

Lluminària - Flux lluminós: 3175lm

Lluminària - Potència connectada: 26.2 W

Lluminària - Eficiència: 121 lm/W

Font de llum - Flux lumínic: 3780lm

Font de llum - Potència: 24 W

Corrent Constant: 700 mA

CRI: >80

Temperatura de color: 2700K

Tolerància Cromàtica: MacAdam 3

Angle d'obertura: 105°

LOR: 84%

Vida útil mitjana: 50000h

Factor de fiabilitat: 50000h L90B10

UGR: <19 sota els paràmetres indicats a continuació

Habitació de dimensions X=4H/8H

Reflectància 20% | 50% | 70%

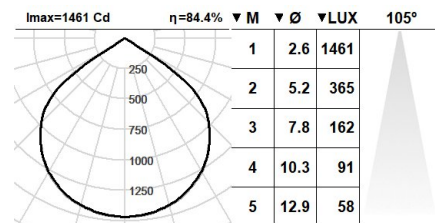
Distància entre lluminàries = 0.85m

Grup de seguretat fotobiològica: 1

Cd/Klm: 387

Imax: 1463 Cd

El producte conté una font de llum d'eficiència energètica classe D



Equipament electrònic

K: On/Off (basic)

S: On/Off (AC/DC + es pot pontejar)

SE: On/Off (AC/DC+es pot pontejar) + Bateria 3h

D: DALI-2/switchDIM/corridorFUNCTION

DE: DALI-2/switchDIM/corridorFUNCTION + 3h bateria

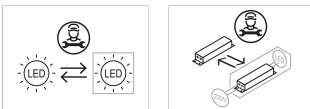
B: Bluetooth-Casambi

*Afegir qualsevol dels sufixos **-K**, **-S**, **-SE**, **-D**, **-DE**, **-B** anteriors després de la referència per indicar la seva elecció d'equipament electrònic.

Acabats

1: RAL9010: Blanc Pur, **2:** RAL9005: Negre Fosc, **4:** RAL7016: Gris Antracita, **7:** RAL9006: Alumini Blanc

Actualitzable, substituïble, reparable



Nota

La tecnologia i el rendiment del LED estan en constant evolució. Per tant, cal validar les dades tècniques amb ROVASI per assegurar que segueixen essent vigents. Les dades actualitzades es facilitaran sota petició. [Data última revisió 01.05.2025]

5 anys de garantia



BSI Cert ISO 9001:2015 - n°FM 39346

BSI Cert ISO 14001:2015 - n°EMS 554685

ROVASI S.L.

Ronda de la Font Grossa, 15

Pol. Ind. La Gavarra

08540 Centelles | Barcelona

Contacte

T. +34 93 881 35 12

T. +34 93 881 37 13

info@rovasi.com

www.rovasi.com