
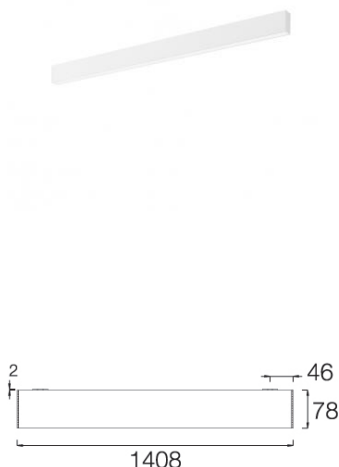


736KTA.1-1810



Aplics de paret lineals amb distribució simètrica de la llum per obtenir una il·luminació d'accent, general o de treball eficaç. Doble emissió: il·luminació directa i indirecta.

Luminària lineal de 1426mm de llargària i 44mm d'ample.

Perfil d'alumini extrudit pintat en pols disponible en diferents acabats, RAL personalitzat sota comanda.

Òptiques de PMMA per controlar i dirigir la llum.

Placa de circuit imprès de disseny lineal amb alta eficiència energètica.

Accessoris disponibles per crear sistemes lineals personalitzats.

Driver integrat al cos de la lluminària.

Opcions electròniques per la regulació de la llum: DALI-2.

El driver que conté aquesta lluminària compleix amb la Directiva Europea 2009/125/EC que contempla els límits de parpelleig: $PstLM \leq 1$ i $SVM \leq 0,4$.

Bateria 3 hores disponible com a opció.

Gestió passiva de la temperatura.

Instal·lació a la paret mitjançant suports de fixació.

Altres opcions disponibles:

Encastables.

Encastables sense marc.

Suspensions.

De superfície.

Projectors.

Projectors.

Pot combinar diferents mides i mòduls d'unió per crear el seu disseny personalitzat.

Lluminària - Flux Iluminós: 2925lm

Lluminària - Potència connectada: 17.76 W

Lluminària - Eficiència: 165 lm/W

Font de llum - Flux lumínic: 3145lm

Font de llum - Potència: 16 W

Corrent Constant: 150 mA

CRI: 80

Temperatura de color: 5000K

Tolerància Cromàtica: MacAdam 3

Angle d'obertura: 43°

LOR: 93%

Vida útil mitjana: 50000h

Factor de fiabilitat: >60000h L80B10

UGR: <19 sota els paràmetres indicats a continuació

Habitació de dimensions $X=4H/8H$

Reflectància 20% | 50% | 70%

Distància entre lluminàries = 0.3m

Grup de seguretat fotobiològica: 1

Cd/Klm: 704

Imax: 2214 Cd

El producte conté una font de llum d'eficiència energètica classe C

Equipament electrònic

S: On/Off (AC/DC)

SE: On/Off (AC/DC) + Bateria 3h

D: DALI-2/switchDIM/corridorFUNCTION

DE: DALI-2/switchDIM+ Bateria 3 hores

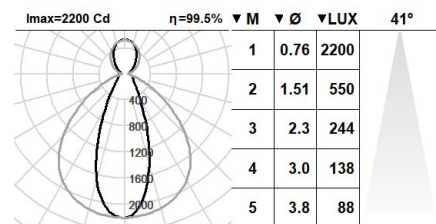
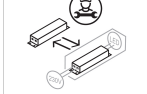
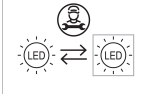
DDE: DALI-2/switchDIM+ Bateria 3 hores (DALI)

B: Bluetooth-Casambi

*Afegir qualsevol dels sufixos **-S**, **-SE**, **-D**, **-DE**, **-DDE**, **-B** anteriors després de la referència per indicar la seva elecció d'equipament electrònic.

Actualitzable, substituïble, reparable

1: DALI 0010: Blanc Fosc, **2:** DALI 0005: Negre Fosc, **4:** RAL7016: Gris Antracita, **7:** RAL9006: Alumini Blanc



Nota

La tecnologia i el rendiment del LED estan en constant evolució. Per tant, cal validar les dades tècniques amb ROVASI per assegurar que segueixen essent vigents. Les dades actualitzades es facilitaran sota petició. [Data última revisió 02.05.2025]

5 anys de garantia



BSI Cert ISO 9001:2015 - n°FM 39346

BSI Cert ISO 14001:2015 - n°EMS 554685

ROVASI S.L.

Ronda de la Font Grossa, 15

Pol. Ind. La Gavarra

08540 Centelles | Barcelona

Contacte

T. +34 93 881 35 12

T. +34 93 881 37 13

info@rovasi.com

www.rovasi.com