

935KTA.1-I779



Linear downlights with three-phase track adapter. Symmetrical light distribution to achieve an effective accent, task or general lighting.
 Linear fixture in 1128mm length and in a width of 44mm.
 Powder painted extruded aluminium profile available in assorted finishes, customized RAL under request.
 PMMA optics for controlling and directing the light.
 Highly efficient linear printed circuit board.
 Built-in driver, included.
 Electronic options for lighting control: DALI-2.
 The driver contained in this luminaire complies with European Directive 2009/125/EC establishing flicker limits: PstLM ≤ 1 and SVM ≤ 0.4 .
 Passive temperature management.
 Three-phase tracks are available as well as accessories to create a custom system.

Leuchten Lichtstrom: 2169lm

Leuchten Anschlussleistung: 14.21 W

Leuchten Lichtausbeute: 153 lm/W

Lichtquelle Lichtstrom: 2330lm

Lichtquelle-Anschlussleistung: 13 W

Konstantstromquelle: 150 mA

Farbwiedergabeindex: 80

Ähnlichste Farbtemperatu: 2700K

Farbortoleranz: MacAdam 3

Winkel: 43°

LOR: 93%

Durchschnittliche Betriebsdauer: 50000h

Durchschnittliche Betriebsdauer: >60000h L80B10

UGR: <19 unter den unten angegebenen Parametern

Raumabmessungen X=4H/8H

Reflexion 20% | 50% | 70%

Leuchtenabstandes = 0.3m

Photobiologische Sicherheit Gruppe: 1

Cd/Klm: 704

Imax: 1642 Cd

Dieses Produkt enthält eine Lichtquelle der Energieeffizienzklasse D

Elektronische Ausrüstung

S: On/Off (AC/DC)

SE: On/Off (AC/DC) + Battery 3h

D: DALI-2/switchDIM/corridorFUNCTION

DE: DALI-2/switchDIM+ 3 hours battery

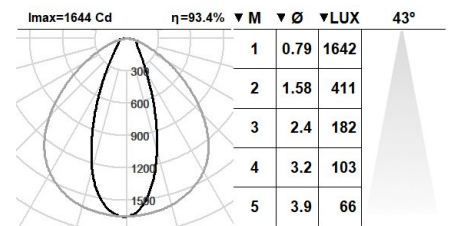
DDE: DALI-2/switchDIM+ 3 hours battery (DALI)

B: Bluetooth-Casambi

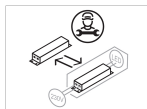
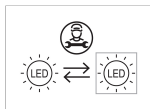
*Ein beliebiges vorgeanntes Suffix **-S**, **-SE**, **-D**, **-DE**, **-DDE**, **-B** zur Referenz hinzufügen, um die gewünschte elektronische Ausrüstung anzugeben.

Finishes

1: RAL9010: Reinweiß, **2:** RAL9005: Tiefschwarz, **4:** RAL7016: Anthrazitgrau, **7:** RAL9006: Weißaluminium



Aufrüstbar, austauschbar, reparierbar



Anmerkung

Die LED-Technologie und Leistungsdaten sind einem ständigen Wandel unterworfen. Aktuelle Details müssen daher bei ROVASI nachgefragt werden, um sicherzustellen, dass die Daten aktuell sind. Aktualisierte Daten werden auf Anfrage bereitgestellt. [Letzte Revision 01.05.2025].

5 Jahre Garantie



BSI Cert ISO 9001:2015 - n°FM 39346

BSI Cert ISO 14001:2015 - n°EMS 554685

ROVASI S.L.

Ronda de la Font Grossa, 15
 Pol. Ind. La Gavarra
 08540 Centelles | Barcelona
 Spanien

Kontakt

T. +34 93 881 35 12
 T. +34 93 881 37 13

info@rovasi.com
www.rovasi.com