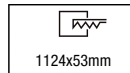


## 255KBR.24-I1235



Deckenmontierte Einbau-Linearleuchten mit symmetrischer Lichtverteilung, um eine effektive Funktions- oder Allgemeinbeleuchtung zu erreichen.

Rahmenlose Linearleuchten von Längen 1124 mm in einer Breite von 50 mm.

Pulverlackiertes extrudiertes Aluminiumprofil I in ausgewählten Finishes erhältlich, kundenspezifische RAL auf Anfrage.

Metallisierte Darklight-Mehrzellenreflektor in 28 Zellen, die entwickelt wurden, um Sehkomfort zu gewährleisten.

Hochwirksame Linearleuchten-Leiterplatte.

Eingebauter Treiber.

Der Treiber in diesem Beleuchtungskörper erfüllt die europäische Richtlinie 2009/125/EG für die Flickergrenzwerte: PstLM  $\leq 1$  und SVM  $\leq 0,4$ .

Passives Temperaturmanagement.

Deckenmontiert unter Verwendung einer Stahlhalterung mit Schrauben.

**Leuchten Lichtstrom:** 2054lm

**Leuchten Anschlussleistung:** 14,54 W

**Leuchten Lichtausbeute:** 141 lm/W

**Lichtquelle Lichtstrom:** 2140lm

**Lichtquelle-Anschlussleistung:** 11,2 W

**Konstantstromquelle:** 150 mA

**Farbwiedergabeindex:** 80

**Ähnlichste Farbtemperatur:** 3000K

**Farbortoleranz:** MacAdam3

**Winkel:** 76°

**LOR:** 96%

**Bemessene Lebensdauer der LEDs bei Ta = 25°C:** 90.000h L80B10

**UGR:** C0° = 16 | C90° = 15,9 unter den unten angegebenen Parametern

Raumabmessungen X=4H/8H

Reflexion 20% | 50% | 70%

Leuchtenabstandes = 0,25m

**Photobiologische Sicherheit Gruppe:** 1

**Dieses Produkt enthält eine Lichtquelle der Energieeffizienzklasse C**

#### Elektronische Ausrüstung

**S:** On/Off (AC/DC, NOT looping through capable)

**SE:** On/Off (AC/DC) + Battery 3h

**D:** DALI-2/switchDIM/corridorFUNCTION

**DE:** DALI-2/switchDIM+ 3 hours battery

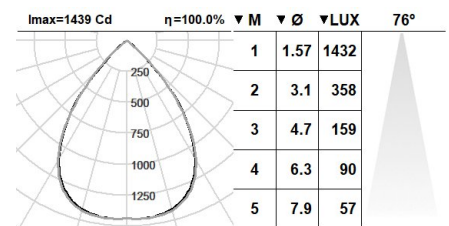
**DDE:** DALI-2/switchDIM+ 3 hours battery (DALI)

**B:** Bluetooth-Casambi

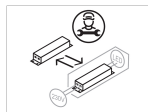
\*Ein beliebiges vorgeanntes Suffix **-S, -SE, -D, -DE, -DDE, -B** zur Referenz hinzufügen, um die gewünschte elektronische Ausrüstung anzugeben.

#### Finishes

**24:** Schwarzer Rahmen – silberner Reflektor



#### Aufrüstbar, austauschbar, reparierbar



#### Anmerkung

Die LED-Technologie und Leistungsdaten sind einem ständigen Wandel unterworfen. Aktuelle Details müssen daher bei ROVASI nachgefragt werden, um sicherzustellen, dass die Daten aktuell sind. Aktualisierte Daten werden auf Anfrage bereitgestellt. [Letzte Revision 05.11.2025].

#### 5 Jahre Garantie



BSI Cert ISO 9001:2015 - n°FM 39346

BSI Cert ISO 14001:2015 - n°EMS 554685

#### ROVASI S.L.

Ronda de la Font Grossa, 15  
Pol. Ind. La Gavarra  
08540 Centelles | Barcelona  
Spanien

#### Kontakt

T. +34 93 881 35 12  
T. +34 93 881 37 13

info@rovasi.com  
www.rovasi.com