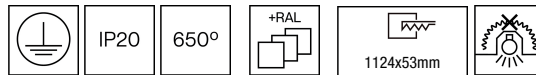


## 255KBR.25-I1235



Deckenmontierte Einbau-Linearleuchten mit symmetrischer Lichtverteilung, um eine effektive Funktions- oder Allgemeinbeleuchtung zu erreichen.  
 Rahmenlose Linearleuchten von Längen 1124 mm in einer Breite von 50 mm.  
 Pulverlackiertes extrudiertes Aluminiumprofil I in ausgewählten Finishes erhältlich, kundenspezifische RAL auf Anfrage.  
 Metallisierte Darklight-Mehrzellenreflektor in 28 Zellen, die entwickelt wurden, um Sehkomfort zu gewährleisten.  
 Hochwirksame Linearleuchten-Leiterplatte.  
 Eingebauter Treiber.  
 Der Treiber in diesem Beleuchtungskörper erfüllt die europäische Richtlinie 2009/125/EG für die Flickergrenzwerte: PstLM  $\leq 1$  und SVM  $\leq 0,4$ .  
 Leuchte nach Ecodesign-Grundsätzen konzipiert, mit austauschbarer Lichtquelle und Treiber, um ihre Aktualisierung zu ermöglichen, die Wartung zu erleichtern und ihre Lebensdauer zu verlängern.  
 Passives Temperaturmanagement.  
 Deckenmontiert unter Verwendung einer Stahlhalterung mit Schrauben.

**Leuchten Lichtstrom:** 2054lm  
**Leuchten Anschlussleistung:** 14,54 W  
**Leuchten Lichtausbeute:** 141 lm/W  
**Lichtquelle Lichtstrom:** 2140lm  
**Lichtquelle-Anschlussleistung:** 11,2 W  
**Konstantstromquelle:** 150 mA  
**Farbwiedergabeindex:** 80  
**Ähnlichste Farbtemperatu:** 3000K  
**Farborttoleranz:** MacAdam3  
**Winkel:** 76°  
**LOR:** 96%

**Bemessene Lebensdauer der LEDs bei Ta = 25°C:** 90.000h L80B10

**UGR:** C0° = 16 | C90° = 15,9 unter den unten angegebenen Parametern

Raumabmessungen X=4H/8H

Reflexion 20% | 50% | 70%

Leuchtenabstandes = 0,25m

**Photobiologische Sicherheit Gruppe:** 1

**Dieses Produkt enthält eine Lichtquelle der Energieeffizienzklasse C**

**Elektronische Ausrüstung**

**S:** On/Off (AC/DC, NOT looping through capable)

**SE:** On/Off (AC/DC) + Battery 3h

**D:** DALI-2/switchDIM/corridorFUNCTION

**DE:** DALI-2/switchDIM+ 3 hours battery

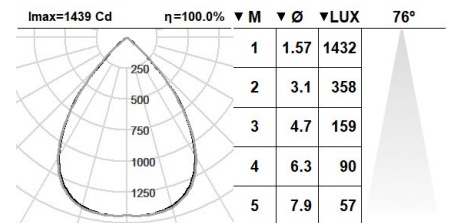
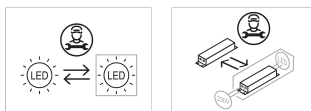
**DDE:** DALI-2/switchDIM+ 3 hours battery (DALI)

**B:** Bluetooth-Casambi

\*Ein beliebiges vorgeanntes Suffix **-S, -SE, -D, -DE, -DDE, -B** zur Referenz hinzufügen, um die gewünschte elektronische Ausrüstung anzugeben.

**Finishes**

**25:** Schwarzer Rahmen – goldener Reflektor

**Aufrüstbar, austauschbar, reparierbar****Anmerkung**

Die LED-Technologie und Leistungsdaten sind einem ständigen Wandel unterworfen. Aktuelle Details müssen daher bei ROVASI nachgefragt werden, um sicherzustellen, dass die Daten aktuell sind. Aktualisierte Daten werden auf Anfrage bereitgestellt. [Letzte Revision 28.12.2025].

**5 Jahre Garantie**

BSI Cert ISO 9001:2015 - n°FM 39346

BSI Cert ISO 14001:2015 - n°EMS 554685

**ROVASI S.L.**

Ronda de la Font Grossa, 15  
 Pol. Ind. La Gavarra  
 08540 Centelles | Barcelona  
 Spanien

**Kontakt**

T. +34 93 881 35 12  
 T. +34 93 881 37 13

info@rovasi.com  
 www.rovasi.com