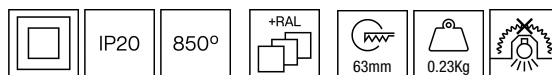


101TKN.1-R2319



Allgemeine Beschreibungen

Kleine deckenmontierte Einbau-Downlights mit symmetrischer Lichtverteilung, um eine effektive, Funktions-, Akzent- oder Allgemeinbeleuchtung zu erreichen.
Festinstallierte und schwenkbare Versionen, einstellbar bis 25° und erhältlich mit 180°-Drehung.
Pulverlackierter Druckgussrand in ausgewählten Finishes erhältlich, kundenspezifische RAL auf Anfrage.
Fernbedienungs-Treiber wird mitgeliefert.
Der Treiber in diesem Beleuchtungskörper erfüllt die europäische Richtlinie 2009/125/EG für die Flickergrenzwerte: PstLM ≤ 1 und SVM $\leq 0,4$.
Leuchte nach Ecodesign-Grundsätzen konzipiert, mit austauschbarer Lichtquelle und Treiber, um ihre Aktualisierung zu ermöglichen, die Wartung zu erleichtern und ihre Lebensdauer zu verlängern.
Passives Temperaturmanagement: Wärmeableitung durch einen Aluminiumkühlkörper.
Deckenmontiert mit Federklammer für einfachen Einbau.

Leuchten Lichtstrom: 880lm

Leuchten Anschlussleistung: 9,14 W

Lichtquelle Lichtstrom: 880lm

Lichtquelle-Anschlussleistung: 8,52 W

Konstantstromquelle: 250 mA

Farbwiedergabeindex: >90 R9 69

Ähnlichste Farbtemperatu: 3000K

Farbortoleranz: MacAdam 3

Winkel: 12°

LOR: 100%

Bemessene Lebensdauer der LEDs bei Ta = 25°C: 54.000h L90B50

UGR: C0° = 21,4 | C90° = 21,5 unter den unten angegebenen Parametern

Raumabmessungen X=4H/8H

Reflexion 20% | 50% | 70%

Leuchtenabstandes = 0.25m

Photobiologische Sicherheit Gruppe: 0

Dieses Produkt enthält eine Lichtquelle der Energieeffizienzklasse F

Elektronische Ausrüstung

K: On/Off (basic)

S: On/Off (AC/DC, NOT looping through capable)

SE: On/Off (AC/DC) + Battery 3h

D: DALI-2/switchDIM/corridorFUNCTION

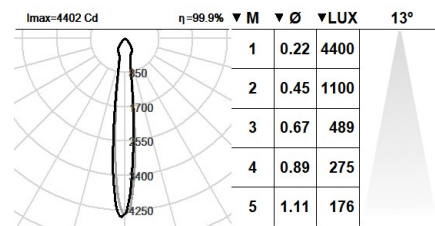
DE: DALI-2/switchDIM + 3h battery

B: Bluetooth-Casambi

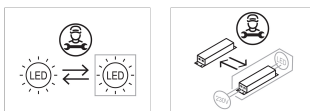
*Ein beliebiges vorgeanntes Suffix **-K, -S, -SE, -D, -DE, -B** zur Referenz hinzufügen, um die gewünschte elektronische Ausrüstung anzugeben.

Finishes

1: RAL9010: Reinweiß, **2:** RAL9005: Tiefschwarz, **4:** RAL7016: Anthrazitgrau, **7:** RAL9006: Weißaluminium



Aufrüstbar, austauschbar, reparierbar



Anmerkung

Die LED-Technologie und Leistungsdaten sind einem ständigen Wandel unterworfen. Aktuelle Details müssen daher bei ROVASI nachgefragt werden, um sicherzustellen, dass die Daten aktuell sind. Aktualisierte Daten werden auf Anfrage bereitgestellt. [Letzte Revision 02.01.2026].

5 Jahre Garantie



BSI Cert ISO 9001:2015 - n°FM 39346

BSI Cert ISO 14001:2015 - n°EMS 554685

ROVASI S.L.

Ronda de la Font Grossa, 15
Pol. Ind. La Gavarra
08540 Centelles | Barcelona
Spanien

Kontakt

T. +34 93 881 35 12 info@rovasi.com
T. +34 93 881 37 13 www.rovasi.com