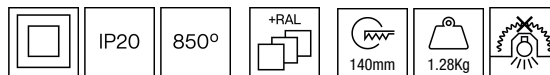


101ATM.1-R2006



Allgemeine Beschreibungen

Deckenmontierte Einbau-Downlights mit symmetrischer Lichtverteilung, um eine effektive Funktions-, Akzent- oder Allgemeinbeleuchtung zu erreichen.

Kreisförmiges Design in 4 Durchmessern erhältlich: 150 mm, 190 mm, 220 mm und 240 mm.

Totale Beleuchtungskontrolle: höchste Leistung und Effizienz.

Große Auswahl an Reflektoren, um beste fotometrische Resultate zu erzielen.

Hochreine Aluminiumreflektoren in ausgewählten Finishes: spiegelnd eloxiert, facettenartig metallisiert oder sandgestrahlt eloxiert, je nach Strahlwinkel-Wirkung.

Pulverlackierter druckgegossener Aluminiumrand in ausgewählten Finishes erhältlich, kundenspezifische RAL auf Anfrage.

Fernbedienungs-Treiber wird mitgeliefert.

Der Treiber in diesem Beleuchtungskörper erfüllt die europäische Richtlinie 2009/125/EG für die Flickergrenzwerte: PstLM ≤ 1 und SVM ≤ 0,4.

Passives Temperaturmanagement: Wärmeableitung durch einen Aluminiumkühlkörper-Diffusor.

Deckenmontierte verzinkte Stahlhalterung mit Schrauben.

Leuchten Lichtstrom: 2534lm

Leuchten Anschlussleistung: 17,1 W

Leuchten Lichtausbeute: 148 lm/W

Lichtquelle Lichtstrom: 2785lm

Lichtquelle-Anschlussleistung: 15,43 W

Konstantstromquelle: 500 mA

Farbwiedergabeindex: >80

Ähnlichste Farbtemperatu: 2700K

Farborttoleranz: MacAdam 3

Winkel: 12°

LOR: 91%

Bemessene Lebensdauer der LEDs bei Ta = 25°C: 100.000h L90B10

UGR: C0° = 15,1 | C90° = 15,1 unter den unten angegebenen Parametern

Raumabmessungen X=4H/8H

Reflexion 20% | 50% | 70%

Leuchtenabstandes = 0,25m

Photobiologische Sicherheit Gruppe: 1

Cd/Klm: 9093

Dieses Produkt enthält eine Lichtquelle der Energieeffizienzklasse D

Elektronische Ausrüstung

K: On/Off (basic)

S: On/Off (AC/DC + looping through)

SE: On/Off (AC/DC+looping) + 3h battery

D: DALI-2/switchDIM/corridorFUNCTION

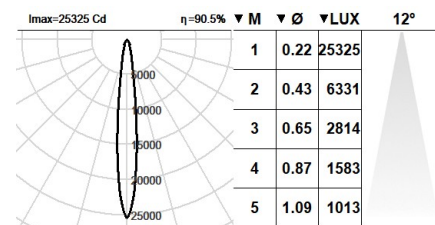
DE: DALI-2/switchDIM/corridorFUNCTION + Battery 3h

B: Bluetooth-Casambi

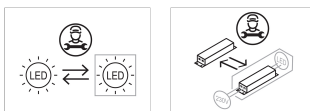
*Ein beliebiges vorgeanntes Suffix **-K, -S, -SE, -D, -DE, -B** zur Referenz hinzufügen, um die gewünschte elektronische Ausrüstung anzugeben.

Finishes

1: RAL9010: Reinweiß, **2:** RAL9005: Tiefschwarz, **4:** RAL7016: Anthrazitgrau, **7:** RAL9006: Weißaluminium



Aufrüstbar, austauschbar, reparierbar



Anmerkung

Die LED-Technologie und Leistungsdaten sind einem ständigen Wandel unterworfen. Aktuelle Details müssen daher bei ROVASI nachgefragt werden, um sicherzustellen, dass die Daten aktuell sind. Aktualisierte Daten werden auf Anfrage bereitgestellt. [Letzte Revision 01.10.2025].

5 Jahre Garantie



BSI Cert ISO 9001:2015 - n°FM 39346

BSI Cert ISO 14001:2015 - n°EMS 554685

ROVASI S.L.

Ronda de la Font Grossa, 15
Pol. Ind. La Gavarra
08540 Centelles | Barcelona
Spanien

Kontakt

T. +34 93 881 35 12 info@rovasi.com
T. +34 93 881 37 13 www.rovasi.com