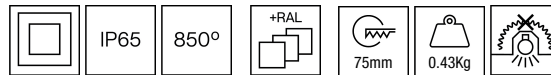


101SSQ.1.01-R2301



Allgemeine Beschreibungen

Deckenmontierte Einbau-Downlights mit symmetrischer Lichtverteilung, um eine effektive Funktions-, Akzent- oder Allgemeinbeleuchtung zu erreichen.

Quadratisches Design in 87 mm x 87 mm.

Schutzklasse gegen Staub und Feuchtigkeit: IP65 von der Unterseite.

Doppelrahmen aus druckgegossenem Aluminium und bündigem mit Silikondichtung versehenem Glas.

Pulverlackierter druckgegener Aluminiumrahmen in verschiedenen Finishes erhältlich, kundenspezifische RAL auf Anfrage.

Gehärtetes Schutzglas, klar, als Standard, sonstige Finishes auf Anfrage.

Fernbedienungs-Treiber wird mitgeliefert.

Der Treiber in diesem Beleuchtungskörper erfüllt die europäische Richtlinie 2009/125/EG für die Flickergrenzwerte: PstLM ≤ 1 und SVM ≤ 0,4.

Leuchte nach Ecodesign-Grundsätzen konzipiert, mit austauschbarer Lichtquelle und Treiber, um ihre Aktualisierung zu ermöglichen, die Wartung zu erleichtern und ihre Lebensdauer zu verlängern.

Passives Temperaturmanagement: Wärmeableitung durch einen Aluminiumkühlkörper.

Deckenmontierte verzinkte Stahlhalterung mit Federklammern.

Leuchten Lichtstrom: 565lm

Leuchten Anschlussleistung: 5,35 W

Lichtquelle Lichtstrom: 565lm

Lichtquelle-Anschlussleistung: 4,91 W

Konstantstromquelle: 150 mA

Farbwiedergabeindex: >90 R9 69

Ähnlichste Farbtemperatu: 3000K

Farborttoleranz: MacAdam 3

Winkel: 12°

LOR: 100%

Bemessene Lebensdauer der LEDs bei Ta = 25°C: 54.000h L90B50

UGR: C0° = 19,9 | C90° = 20 unter den unten angegebenen Parametern

Raumabmessungen X=4H/8H

Reflexion 20% | 50% | 70%

Leuchtenabstandes = 0,25m

Photobiologische Sicherheit Gruppe: 1

Dieses Produkt enthält eine Lichtquelle der Energieeffizienzklasse F

Elektronische Ausrüstung

K: On/Off (basic)

S: On/Off (AC/DC, NOT looping through capable)

SE: On/Off (AC/DC) + Battery 3h

D: DALI-2/switchDIM/corridorFUNCTION

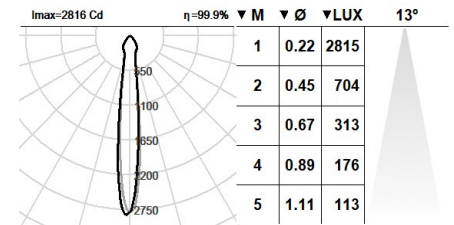
DE: DALI-2/switchDIM + 3h battery

B: Bluetooth-Casambi

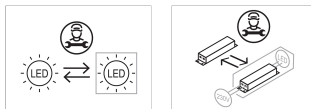
*Ein beliebiges vorgenanntes Suffix **-K, -S, -SE, -D, -DE, -B** zur Referenz hinzufüge, um die gewünschte elektronische Ausrüstung anzugeben.

Finishes

1: RAL9010: Reinweiß, **2:** RAL9005: Tiefschwarz, **4:** RAL7016: Anthrazitgrau, **7:** RAL9006: Weißaluminium



Aufrüstbar, austauschbar, reparierbar



Anmerkung

Die LED-Technologie und Leistungsdaten sind einem ständigen Wandel unterworfen. Aktuelle Details müssen daher bei ROVASI nachgefragt werden, um sicherzustellen, dass die Daten aktuell sind. Aktualisierte Daten werden auf Anfrage bereitgestellt. [Letzte Revision 18.12.2025].

5 Jahre Garantie



BSI Cert ISO 9001:2015 - n°FM 39346

BSI Cert ISO 14001:2015 - n°EMS 554685

ROVASI S.L.

Ronda de la Font Grossa, 15
Pol. Ind. La Gavarra
08540 Centelles | Barcelona
Spanien

Kontakt

T. +34 93 881 35 12 info@rovasi.com
T. +34 93 881 37 13 www.rovasi.com