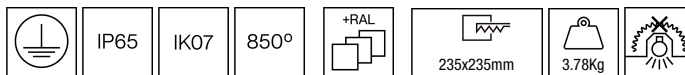


101WSQ.8.01-I2107



Allgemeine Beschreibungen

Deckenmontierte Einbau-Downlights mit symmetrischer Lichtverteilung.
Quadratisches Design in den Abmessungen 258 mm x 258 mm und 318 mm x 318 mm.
Schutzklasse gegen Staub und Feuchtigkeit: gesamtes IP65.
Schutzklasse für Beständigkeit gegenüber schädlichen mechanischen Einwirkungen: IK07.
Hochreiner matter eloxierter Aluminiumreflektor.
Druckgegossenes Aluminiumgehäuse mit Rostschutz behandelt und mit Polyester-Pulverlack beschichtet.
5 mm gehärtetes Schutzglas, klar, als Standard, sonstige Finishes auf Anfrage.
Außenschrauben und Abdeckung aus marinetauglichem 316L Edelstahl.
Temperaturbeständige Silikongummidichtung.
IP67-Entlüftungsventile zur Reduzierung der Kondensation.
Eingebauter Treiber.
Der Treiber in diesem Beleuchtungskörper erfüllt die europäische Richtlinie 2009/125/EG für die Flickergrenzwerte: PstLM ≤ 1 und SVM ≤ 0,4.
Passives Temperaturmanagement: Wärmeableitung durch den Beleuchtungskörper selbst.
An vier Befestigungspunkten an der Decke montiert.
Vorverkabelung von 0,5 Meter langen Kabels 3x1mm².
IP68-Stecker muss separat bestellt werden [Referenz F3.A3 (Ein/Aus) / F3.A5 (DALI)].

Leuchten Lichtstrom: 2425lm

Leuchten Anschlussleistung: 24,2 W

Leuchten Lichtausbeute: 100 lm/W

Lichtquelle Lichtstrom: 3620lm

Lichtquelle-Anschlussleistung: 21,8 W

Konstantstromquelle: 700 mA

Farbwiedergabeindex: >90 R9 72

Ähnlichste Farbtemperatu: 4000K

Farborttoleranz: MacAdam 3

Winkel: 74°

LOR: 67%

Bemessene Lebensdauer der LEDs bei Ta = 25°C: 100.000h L90B50 | 50.000h L90B10

Photobiologische Sicherheit Gruppe: 1

Cd/Klm: 521

Dieses Produkt enthält eine Lichtquelle der Energieeffizienzklasse D

Elektronische Ausrüstung

S: On/Off

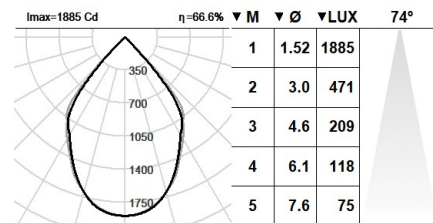
D: DALI-2/switchDIM/corridorFUNCTION

B: Bluetooth-Casambi [15m]

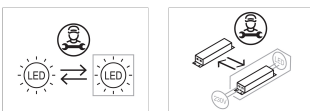
*Ein beliebiges vorgenanntes Suffix **-S**, **-D**, **-B** zur Referenz hinzufügen, um die gewünschte elektronische Ausrüstung anzugeben.

Finishes

8: Rostfreier Stahl 316L Marine Klasse, **1:** RAL9010: Reinweiß, **2:** RAL9005: Tiefschwarz, **4:** RAL7016: Anthrazitgrau, **7:** RAL9006: Weißaluminium



Aufrüstbar, austauschbar, reparierbar



Anmerkung

Die LED-Technologie und Leistungsdaten sind einem ständigen Wandel unterworfen. Aktuelle Details müssen daher bei ROVASI nachgefragt werden, um sicherzustellen, dass die Daten aktuell sind. Aktualisierte Daten werden auf Anfrage bereitgestellt. [Letzte Revision 16.08.2025].

5 Jahre Garantie



BSI Cert ISO 9001:2015 - n°FM 39346

BSI Cert ISO 14001:2015 - n°EMS 554685

ROVASI S.L.

Ronda de la Font Grossa, 15
Pol. Ind. La Gavarra
08540 Centelles | Barcelona
Spanien

Kontakt

T. +34 93 881 35 12 info@rovasi.com
T. +34 93 881 37 13 www.rovasi.com