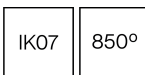


## 101DAU.1.01-I2102



## Allgemeine Beschreibungen

Oberflächenmontierte Downlights mit symmetrischer Lichtverteilung.

Kubisches Design in 2 Größen erhältlich: 212 mm x 212 mm und 277 mm x 277 mm.

Schutzklasse gegen Staub und Feuchtigkeit: gesamtes IP65. Schutzklasse für Beständigkeit gegenüber schädlichen mechanischen Einwirkungen: IK07.

Robustes Gehäuse und Rahmen aus druckgegossenem Aluminium mit Rostschutz behandelt und mit Polyesterpulver mit C4-Behandlung für Korrosionsbeständigkeit und Garantie einer noch längeren Nutzungsdauer. Strukturlack-Finish. Verschiedene RAL-Farbooberflächen auf Anfrage erhältlich. C5-M Spezialbeschichtung für hochkorrosive Umgebungen auf Anfrage erhältlich.

Hochreiner matter eloxierter Aluminiumreflektor.

5 mm gehärtetes Schutzglas, klar, als Standard.

Temperaturbeständige Silikongummidichtung.

IP67-Entlüftungsventile zur Reduzierung der Kondensation.

Eingebauter Treiber.

Der Treiber in diesem Beleuchtungskörper erfüllt die europäische Richtlinie 2009/125/EG für die Flickergrenzwerte: PstLM  $\leq 1$  und SVM  $\leq 0,4$ .

Leuchte nach Ecodesign-Grundsätzen konzipiert, mit austauschbarer Lichtquelle und Treiber, um ihre Aktualisierung zu ermöglichen, die Wartung zu erleichtern und ihre Lebensdauer zu verlängern.

Passives Temperaturmanagement: Wärmeableitung durch den Beleuchtungskörper selbst.

An zwei Befestigungspunkten in einer Halteklammer an der Decke montiert. Kabeleingang von der Oberseite des Beleuchtungskörpers.

**Leuchten Lichtstrom:** 2175lm

**Leuchten Anschlussleistung:** 24,2 W

**Leuchten Lichtausbeute:** 90 lm/W

**Lichtquelle Lichtstrom:** 3955lm

**Lichtquelle-Anschlussleistung:** 21,8 W

**Konstantstromquelle:** 700 mA

**Farbwiedergabeindex:** >80

**Ähnlichste Farbtemperatu:** 2700K

**Farborttoleranz:** MacAdam 3

**Winkel:** 51°

**LOR:** 55%

**Bemessene Lebensdauer der LEDs bei Ta = 25°C:** 100.000h L90B10

**Photobiologische Sicherheit Gruppe:** 1

**Cd/Klm:** 847

**Dieses Produkt enthält eine Lichtquelle der Energieeffizienzklasse C**

## Elektronische Ausrüstung

**S:** On/Off (AC/DC, NOT looping through capable)

**D:** DALI-2/switchDIM/corridorFUNCTION

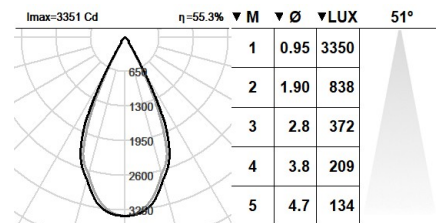
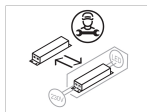
**B:** Bluetooth-Casambi [ 15m ]

\*Ein beliebiges vorgeanntes Suffix **-S**, **-D**, **-B** zur Referenz hinzufügen, um die gewünschte elektronische Ausrüstung anzugeben.

## Finishes

**1:** RAL9010: Reinweiß, **2:** RAL9005: Tiefschwarz, **4:** RAL7016: Anthrazitgrau, **7:** RAL9006: Weißaluminium, **80 Corten:**, **90:** RAL6005 Moogrün

## Aufrüstbar, austauschbar, reparierbar



## Anmerkung

Die LED-Technologie und Leistungsdaten sind einem ständigen Wandel unterworfen. Aktuelle Details müssen daher bei ROVASI nachgefragt werden, um sicherzustellen, dass die Daten aktuell sind. Aktualisierte Daten werden auf Anfrage bereitgestellt. [Letzte Revision 12.01.2026].

## 5 Jahre Garantie



BSI Cert ISO 9001:2015 - n°FM 39346

BSI Cert ISO 14001:2015 - n°EMS 554685

## ROVASI S.L.

Ronda de la Font Grossa, 15  
Pol. Ind. La Gavarra  
08540 Centelles | Barcelona  
Spanien

## Kontakt

T. +34 93 881 35 12 info@rovasi.com  
T. +34 93 881 37 13 www.rovasi.com