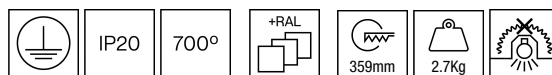


108CND.1.02-I2801



Allgemeine Beschreibungen

Deckenmontierte Einbau-Downlights mit symmetrischer Lichtverteilung, um eine effektive Umgebungsbeleuchtung zu erreichen.

Bündiger Einbau, der Beleuchtungskörper ist vollständig in den Decken-Hohlraum eingepasst. Einbau in Gipsplatten- Decken.

Kreisförmiges Design in 4 Durchmessern erhältlich: 356mm, 559 mm, 841 mm und 1116 mm.

Pulverlackiertes einteiliges Aluminiumprofil in ausgewählten Finishes erhältlich, kundenspezifische RAL auf Anfrage.

Opaler PMMA-Diffusor (Stärke 3 mm).

Mit Hochenergie-Effizienz gedruckte Grundplatte.

Eingebauter Treiber.

Der Treiber in diesem Beleuchtungskörper erfüllt die europäische Richtlinie 2009/125/EG für die Flickergrenzwerte: PstLM ≤ 1 und SVM $\leq 0,4$.

Leuchte nach Ecodesign-Grundsätzen konzipiert, mit austauschbarer Lichtquelle und Treiber, um ihre Aktualisierung zu ermöglichen, die Wartung zu erleichtern und ihre Lebensdauer zu verlängern.

Passives Temperaturmanagement: Wärmeableitung durch den Beleuchtungskörper selbst.

Deckenmontiert unter Verwendung einer Stahlhalterung mit Schrauben.

CANDRA kann mit PLACE Pendelleuchten-Downlights und LEDA oberflächenmontierten Downlights kombiniert werden, um ein harmonisches Finish zu bekommen.

Leuchten Lichtstrom: 2527lm

Leuchten Anschlussleistung: 17,5 W

Leuchten Lichtausbeute: 144 lm/W

Lichtquelle Lichtstrom: 2905lm

Lichtquelle-Anschlussleistung: 15,8 W

Konstantstromquelle: 450 mA

Farbwiedergabeindex: >80

Ähnlichste Farbtemperatu: 4000K

Farbortoleranz: MacAdam 3

Winkel: 114°

LOR: 87%

Bemessene Lebensdauer der LEDs bei Ta = 25°C: 72.000h L80B10

UGR: C0° = 23,3 | C90° = 23,3 unter den unten angegebenen Parametern

Raumabmessungen X=4H/8H

Reflexion 20% | 50% | 70%

Leuchtenabstandes = 0.25m

Photobiologische Sicherheit Gruppe: 1

Dieses Produkt enthält eine Lichtquelle der Energieeffizienzklasse C

Elektronische Ausrüstung

S: On/Off (AC/DC, NOT looping through capable)

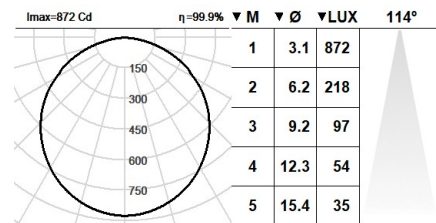
D: DALI-2/switchDIM/corridorFUNCTION

B: Bluetooth-Casambi

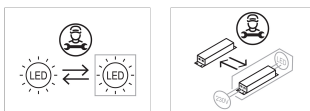
*Ein beliebiges vorgenanntes Suffix **-S**, **-D**, **-B** zur Referenz hinzufügen, um die gewünschte elektronische Ausrüstung anzugeben.

Finishes

1: RAL9010: Reinweiß, **2:** RAL9005: Tiefschwarz, **4:** RAL7016: Anthrazitgrau, **7:** RAL9006: Weißaluminium



Aufrüstbar, austauschbar, reparierbar



Anmerkung

Die LED-Technologie und Leistungsdaten sind einem ständigen Wandel unterworfen. Aktuelle Details müssen daher bei ROVASI nachgefragt werden, um sicherzustellen, dass die Daten aktuell sind. Aktualisierte Daten werden auf Anfrage bereitgestellt. [Letzte Revision 13.12.2025].

5 jahre garantie



BSI Cert ISO 9001:2015 - n°FM 39346

BSI Cert ISO 14001:2015 - n°EMS 554685

ROVASI S.L.

Ronda de la Font Grossa, 15
Pol. Ind. La Gavarra
08540 Centelles | Barcelona
Spanien

Kontakt

T. +34 93 881 35 12 info@rovasi.com
T. +34 93 881 37 13 www.rovasi.com