

109TOP.1.02-I2804



Allgemeine Beschreibungen

Pendelleuchten-Downlights mit symmetrischer Lichtverteilung, um eine effektive Umgebungsbeleuchtung zu erreichen.

Kreisförmiges Design in 3 Durchmessern erhältlich: 553 mm, 835 mm und 1110 mm.

Pulverlackiertes einteiliges Aluminiumprofil in ausgewählten Finishes erhältlich, kundenspezifische RAL auf Anfrage.

Opaler PMMA-Diffusor (Stärke 3 mm).

Mit Hochenergie-Effizienz gedruckte Grundplatte.

Eingebauter Treiber.

Der Treiber in diesem Beleuchtungskörper erfüllt die europäische Richtlinie 2009/125/EG für die Flickergrenzwerte: PstLM ≤ 1 und SVM $\leq 0,4$.

Leuchte nach Ecodesign-Grundsätzen konzipiert, mit austauschbarer Lichtquelle und Treiber, um ihre Aktualisierung zu ermöglichen, die Wartung zu erleichtern und ihre Lebensdauer zu verlängern.

Passives Temperaturmanagement: Wärmeableitung durch den Beleuchtungskörper selbst.

Geliefert mit einer kurzen pulverlackierten Metallstange, anpassbare Länge, maximum 1000mm. Mit zylindrischer Deckenrosette an der Decke montiert.

TOP kann mit LEDA oberflächenmontierten Beleuchtungskörpern und den KUU und

CANDRA eingelassen montierten Linien kombiniert werden, um ein harmonisches Finish zu bekommen.

Leuchten Lichtstrom: 3002lm

Leuchten Anschlussleistung: 19,19 W

Leuchten Lichtausbeute: 156 lm/W

Lichtquelle Lichtstrom: 3450lm

Lichtquelle-Anschlussleistung: 17,27 W

Konstantstromquelle: 150 mA

Farbwiedergabeindex: >80

Ähnlichste Farbtemperatur: 3000K

Farbortoleranz: MacAdam 3

Winkel: 106°

LOR: 87%

Bemessene Lebensdauer der LEDs bei Ta = 25°C: 100.000h L80B10

UGR: C0° = 20,7 | C90° = 20,7 unter den unten angegebenen Parametern

Raumabmessungen X=4H/8H

Reflexion 20% | 50% | 70%

Leuchtenabstandes = 0.25m

Photobiologische Sicherheit Gruppe: 1

Dieses Produkt enthält eine Lichtquelle der Energieeffizienzklasse B

Elektronische Ausrüstung

S: On/Off (AC/DC, NOT looping through capable)

SE: On/Off (AC/DC) + Battery 3h

D: DALI-2/switchDIM/corridorFUNCTION

DE: DALI-2/switchDIM + 3h battery

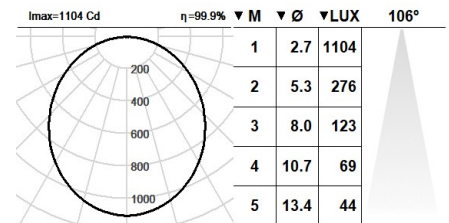
DDE: DALI-2/switchDIM+ 3 hours battery (DALI)

B: Bluetooth-Casambi

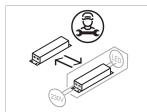
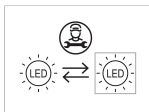
*Ein beliebiges vorgeanntes Suffix **-S, -SE, -D, -DE, -DDE, -B** zur Referenz hinzufüge, um die gewünschte elektronische Ausrüstung anzugeben.

Finishes

1: RAL9010: Reinweiß, **2:** RAL9005: Tiefschwarz, **4:** RAL7016: Anthrazitgrau, **7:** RAL9006: Weißaluminium



Aufrüstbar, austauschbar, reparierbar



Anmerkung

Die LED-Technologie und Leistungsdaten sind einem ständigen Wandel unterworfen. Aktuelle Details müssen daher bei ROVASI nachgefragt werden, um sicherzustellen, dass die Daten aktuell sind. Aktualisierte Daten werden auf Anfrage bereitgestellt. [Letzte Revision 14.12.2025].

5 Jahre Garantie



BSI Cert ISO 9001:2015 - n°FM 39346

BSI Cert ISO 14001:2015 - n°EMS 554685

ROVASI S.L.

Ronda de la Font Grossa, 15
Pol. Ind. La Gavarra
08540 Centelles | Barcelona
Spanien

Kontakt

T. +34 93 881 35 12 info@rovasi.com
T. +34 93 881 37 13 www.rovasi.com