



101CML.1.02-I2090



**Leuchten Lichtstrom:** 1168lm  
**Leuchten Anschlussleistung:** 11,9 W  
**Leuchten Lichtausbeute:** 98 lm/W  
**Lichtquelle Lichtstrom:** 1980lm  
**Lichtquelle-Anschlussleistung:** 10,66 W  
**Konstantstromquelle:** 350 mA  
**Farbwiedergabeindex:** >80  
**Ähnlichste Farbtemperatur:** 2700K  
**Farborttoleranz:** MacAdam 3  
**Winkel:** 63°  
**LOR:** 59%

**Bemessene Lebensdauer der LEDs bei Ta = 25°C:** 60.000h L90B10

**UGR:** C0° = 24,2 | C90° = 24,2 unter den unten angegebenen Parametern

Raumabmessungen X=4H/8H

Reflexion 20% | 50% | 70%

Leuchtenabstandes = 0.25m

**Photobiologische Sicherheit Gruppe:** 1

**Cd/Klm:** 819

**Dieses Produkt enthält eine Lichtquelle der Energieeffizienzklasse D**

### Elektronische Ausrüstung

**S:** On/Off (AC/DC, NOT looping through capable)

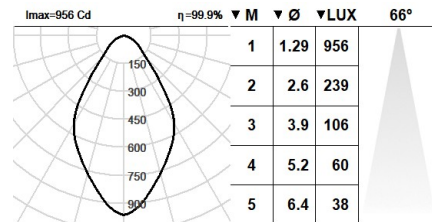
**D:** DALI-2/switchDIM/corridorFUNCTION

**B:** Bluetooth-Casambi

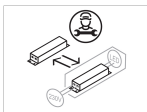
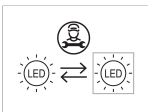
\*Ein beliebiges vorgeanntes Suffix **-S**, **-D**, **-B** zur Referenz hinzufügen, um die gewünschte elektronische Ausrüstung anzugeben.

### Finishes

**1:** RAL9010: Reinweiß, **2:** RAL9005: Tiefschwarz, **4:** RAL7016: Anthrazitgrau, **7:** RAL9006: Weißaluminium



### Aufrüstbar, austauschbar, reparierbar



### Anmerkung

Die LED-Technologie und Leistungsdaten sind einem ständigen Wandel unterworfen. Aktuelle Details müssen daher bei ROVASI nachgefragt werden, um sicherzustellen, dass die Daten aktuell sind. Aktualisierte Daten werden auf Anfrage bereitgestellt. [Letzte Revision 22.01.2026].

### 5 Jahre Garantie



BSI Cert ISO 9001:2015 - n°FM 39346

BSI Cert ISO 14001:2015 - n°EMS 554685

### ROVASI S.L.

Ronda de la Font Grossa, 15  
 Pol. Ind. La Gavarra  
 08540 Centelles | Barcelona  
 Spanien

### Kontakt

T. +34 93 881 35 12  
 T. +34 93 881 37 13

info@rovasi.com

[www.rovasi.com](http://www.rovasi.com)