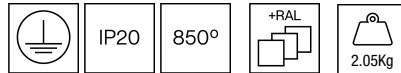


101STL.1-I2098



Allgemeine Beschreibungen

Oberflächenmontierte Downlights mit symmetrischer Lichtverteilung, um eine Funktions-, Akzent- oder Allgemeinbeleuchtung zu erreichen.

Neutrale zylindrische Gehäuse mit 190 mm Durchmesser.

Einstellbar auf 20° und 180°+180°-Drehung.

Große Auswahl an Reflektoren, um beste fotometrische Resultate zu erzielen.

Hochreiner Aluminiumreflektor in ausgewählten Finishes: spiegelnd eloxiert, facettenartig metallisiert oder sandgestrahlt eloxiert, je nach Strahlwinkel-Wirkung.

Pulverlackiertes Aluminiumprofil in ausgewählten Finishes erhältlich, kundenspezifische RAL auf Anfrage. Eingebauter Treiber.

Der Treiber in diesem Beleuchtungskörper erfüllt die europäische Richtlinie 2009/125/EG für die Flickergrenzwerte: PstLM ≤ 1 und SVM ≤ 0,4.

Passives Temperaturmanagement: Wärmeableitung durch einen Aluminiumkühlkörper-Diffusor und den Beleuchtungskörper selbst.

An zwei Befestigungspunkten an der Deckenplatte montiert.

Kabeleingang von der Oberseite des Beleuchtungskörpers.

SATELLITE kann mit der BASE oberflächenmontierten Linie kombiniert werden, um ein harmonisches Finish zu bekommen.

Leuchten Lichtstrom: 2753lm

Leuchten Anschlussleistung: 17,1 W

Leuchten Lichtausbeute: 161 lm/W

Lichtquelle Lichtstrom: 3025lm

Lichtquelle-Anschlussleistung: 15,43 W

Konstantstromquelle: 500 mA

Farbwiedergabeindex: >80

Ähnlichste Farbtemperatur: 4000K

Farbortoleranz: MacAdam 3

Winkel: 12°

LOR: 91%

Bemessene Lebensdauer der LEDs bei Ta = 25°C: 100.000h L90B10

UGR: C0° = 15,4 | C90° = 15,4 unter den unten angegebenen Parametern

Raumabmessungen X=4H/8H

Reflexion 20% | 50% | 70%

Leuchtenabstandes = 0.25m

Photobiologische Sicherheit Gruppe: 1

Cd/Klm: 9093

Dieses Produkt enthält eine Lichtquelle der Energieeffizienzklasse C

Elektronische Ausrüstung

S: On/Off (AC/DC, NOT looping through capable)

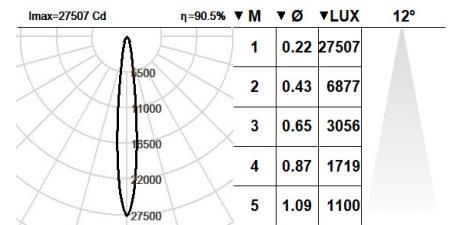
D: DALI-2/switchDIM/corridorFUNCTION

B: Bluetooth-Casambi

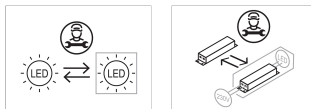
*Ein beliebiges vorgenanntes Suffix **-S**, **-D**, **-B** zur Referenz hinzufügen, um die gewünschte elektronische Ausrüstung anzugeben.

Finishes

1: RAL9010: Reinweiß, **2:** RAL9005: Tiefschwarz, **4:** RAL7016: Anthrazitgrau, **7:** RAL9006: Weißaluminium



Aufrüstbar, austauschbar, reparierbar



Anmerkung

Die LED-Technologie und Leistungsdaten sind einem ständigen Wandel unterworfen. Aktuelle Details müssen daher bei ROVASI nachgefragt werden, um sicherzustellen, dass die Daten aktuell sind. Aktualisierte Daten werden auf Anfrage bereitgestellt. [Letzte Revision 11.10.2025].

5 Jahre garantie



BSI Cert ISO 9001:2015 - n°FM 39346

BSI Cert ISO 14001:2015 - n°EMS 554685

ROVASI S.L.

Ronda de la Font Grossa, 15
Pol. Ind. La Gavarra
08540 Centelles | Barcelona
Spanien

Kontakt

T. +34 93 881 35 12 info@rovasi.com
T. +34 93 881 37 13 www.rovasi.com