

### 102STL.1-I2097



#### Allgemeine Beschreibungen

Oberflächenmontierte Downlights mit symmetrischer Lichtverteilung, um eine Funktions-, Akzent- oder Allgemeinbeleuchtung zu erreichen.

Neutrale zylindrische Gehäuse mit 190 mm Durchmesser.

Einstellbar auf 20° und 180°+180°-Drehung.

Große Auswahl an Reflektoren, um beste fotometrische Resultate zu erzielen.

Hochreiner Aluminiumreflektor in ausgewählten Finishes: spiegelnd eloxiert, facettenartig metallisiert oder sandgestrahlt eloxiert, je nach Strahlwinkel-Wirkung.

Pulverlackiertes Aluminiumprofil in ausgewählten Finishes erhältlich, kundenspezifische RAL auf Anfrage. Eingebauter Treiber.

Der Treiber in diesem Beleuchtungskörper erfüllt die europäische Richtlinie 2009/125/EG für die Flickergrenzwerte: PstLM ≤ 1 und SVM ≤ 0,4.

Passives Temperaturmanagement: Wärmeableitung durch einen Aluminiumkühlkörper-Diffusor und den Beleuchtungskörper selbst.

An zwei Befestigungspunkten an der Deckenplatte montiert.

Kabeleingang von der Oberseite des Beleuchtungskörpers.

SATELLITE kann mit der BASE oberflächenmontierten Linie kombiniert werden, um ein harmonisches Finish zu bekommen.

**Leuchten Lichtstrom:** 2625lm

**Leuchten Anschlussleistung:** 17,1 W

**Leuchten Lichtausbeute:** 154 lm/W

**Lichtquelle Lichtstrom:** 2885lm

**Lichtquelle-Anschlussleistung:** 15,43 W

**Konstantstromquelle:** 500 mA

**Farbwiedergabeindex:** >80

**Ähnlichste Farbtemperatu:** 3000K

**Farbortoleranz:** MacAdam 3

**Winkel:** 24°

**LOR:** 91%

**Bemessene Lebensdauer der LEDs bei Ta = 25°C:** 57000h L90B10 >60000h L90B50

**Photobiologische Sicherheit Gruppe:** 1

**Cd/Klm:** 3580

**Dieses Produkt enthält eine Lichtquelle der Energieeffizienzklasse C**

#### Elektronische Ausrüstung

**S:** On/Off (AC/DC)

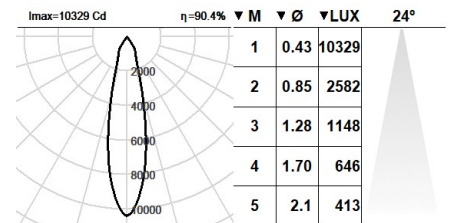
**D:** DALI-2/switchDIM/corridorFUNCTION

**B:** Bluetooth-Casambi

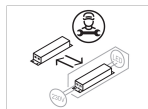
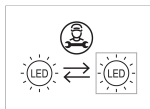
\*Ein beliebiges vorgenanntes Suffix **-S**, **-D**, **-B** zur Referenz hinzufüge, um die gewünschte elektronische Ausrüstung anzugeben.

#### Finishes

**1:** RAL9010: Reinweiß, **2:** RAL9005: Tiefschwarz, **4:** RAL7016: Anthrazitgrau, **7:** RAL9006: Weißaluminium



#### Aufrüstbar, austauschbar, reparierbar



#### Anmerkung

Die LED-Technologie und Leistungsdaten sind einem ständigen Wandel unterworfen. Aktuelle Details müssen daher bei ROVASI nachgefragt werden, um sicherzustellen, dass die Daten aktuell sind. Aktualisierte Daten werden auf Anfrage bereitgestellt. [Letzte Revision 22.05.2025].

#### 5 Jahre Garantie



BSI Cert ISO 9001:2015 - n°FM 39346

BSI Cert ISO 14001:2015 - n°EMS 554685

#### ROVASI S.L.

Ronda de la Font Grossa, 15  
Pol. Ind. La Gavarra  
08540 Centelles | Barcelona  
Spanien

#### Kontakt

T. +34 93 881 35 12 info@rovasi.com  
T. +34 93 881 37 13 [www.rovasi.com](http://www.rovasi.com)