

123CMT.1.01-I2122



IP65

IK07

850°



2.85Kg

Allgemeine Beschreibungen

Pendelleuchten-Downlights mit symmetrischer Lichtverteilung.

Zylindrisches Design in 3 Durchmessern 120 mm, 180mm und 235 mm erhältlich.

Schutzklasse gegen Staub und Feuchtigkeit: gesamtes IP65.

Schutzklasse für Beständigkeit gegenüber schädlichen mechanischen Einwirkungen: IK07.

Sehr robustes Gehäuse und Rand aus druckgegossenem Aluminium mit Rostschutz behandelt und mit Polyesterpulver mit C4-Behandlung für Korrosionsbeständigkeit und Garantie einer noch längeren Nutzungsdauer. Strukturlack-Finish. Verschiedene RAL-Farboberflächen auf Anfrage erhältlich. C5-M Spezialbeschichtung für hochkorrosive Umgebungen auf Anfrage erhältlich.

Hochreine Aluminiumreflektoren in verschiedenen Finishes, abhängig von der Strahlwinkel-Wirkung. Decken-Reflektor: facettenartig metallisiert oder sandgestrahlt eloxiert, je nach Strahlwinkel-Wirkung.

Boden-Reflektor: sandgestrahlt.

5 mm gehärtetes Schutzglas, klar, als Standard.

Temperaturbeständige Silikongummidichtung.

IP67-Entlüftungsventile zur Reduzierung der Kondensation.

Eingebauter Treiber.

Der Treiber in diesem Beleuchtungskörper erfüllt die europäische Richtlinie 2009/125/EG für die Flickergrenzwerte: PstLM ≤ 1 und SVM $\leq 0,4$.

Passives Temperaturmanagement: Wärmeableitung durch den Beleuchtungskörper selbst und einen inneren Aluminiumkühlkörper.

Lackierte Metallstange von 1 Meter mit Rostschutz behandelt und mit Polyester-Pulverlack beschichtet.

Deckenmontage mit zylindrischer Deckenrosette.

Leuchten Lichtstrom: 626lm

Leuchten Anschlussleistung: 4,98 W

Leuchten Lichtausbeute: 126 lm/W

Lichtquelle Lichtstrom: 920lm

Lichtquelle-Anschlussleistung: 4,48 W

Konstantstromquelle: 150 mA

Farbwiedergabeindex: >80

Ähnlichste Farbtemperatu: 4000K

Farbortoleranz: MacAdam 3

Winkel: 25°

LOR: 68%

Bemessene Lebensdauer der LEDs bei Ta = 25°C: 100.000h L90B10

Photobiologische Sicherheit Gruppe: 1

Dieses Produkt enthält eine Lichtquelle der Energieeffizienzklasse C

Elektronische Ausrüstung

S: On/Off (AC/DC)

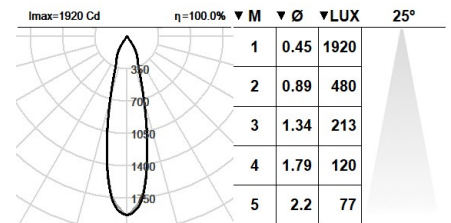
D: DALI-2/switchDIM/corridorFUNCTION

B: Bluetooth-Casambi [15m]

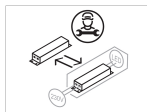
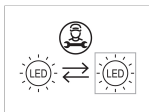
*Ein beliebiges vorgeanntes Suffix **-S**, **-D**, **-B** zur Referenz hinzufügen, um die gewünschte elektronische Ausrüstung anzugeben.

Finishes

1: RAL9010: Reinweiß, **2:** RAL9005: Tiefschwarz, **4:** RAL7016: Anthrazitgrau, **7:** RAL9006: Weißaluminium, **80 Corten**, **90:** RAL6005 Moogrün



Aufrüstbar, austauschbar, reparierbar



Anmerkung

Die LED-Technologie und Leistungsdaten sind einem ständigen Wandel unterworfen. Aktuelle Details müssen daher bei ROVASI nachgefragt werden, um sicherzustellen, dass die Daten aktuell sind. Aktualisierte Daten werden auf Anfrage bereitgestellt. [Letzte Revision 07.07.2025].

5 Jahre Garantie



BSI Cert ISO 9001:2015 - n°FM 39346

BSI Cert ISO 14001:2015 - n°EMS 554685

ROVASI S.L.

Ronda de la Font Grossa, 15
Pol. Ind. La Gavarra
08540 Centelles | Barcelona
Spanien

Kontakt

T. +34 93 881 35 12 info@rovasi.com
T. +34 93 881 37 13 www.rovasi.com