

## 108GTA.1-I1862



## Allgemeine Beschreibungen

Oberflächenmontierte Downlights mit symmetrischer Lichtverteilung, um eine effektive Funktions-, Akzent- oder Allgemeinbeleuchtung zu erreichen.

Neutrales zylindrisches Gehäuse in 4 Durchmessern erhältlich: 60 mm, 80 mm, 90 mm und 120 mm. Große Auswahl an Reflektoren, um beste fotometrische Resultate zu erzielen.

Aluminiumreflektoren in ausgewählten Finishes: facettenartig metallisiert oder sandgestrahlt eloxiert, je nach Strahlwinkel-Wirkung.

Pulverlackiertes Aluminiumprofil in ausgewählten Finishes erhältlich, kundenspezifische RAL auf Anfrage. Eingebauter Treiber.

Der Treiber in diesem Beleuchtungskörper erfüllt die europäische Richtlinie 2009/125/EG für die Flickergrenzwerte: PstLM  $\leq 1$  und SVM  $\leq 0,4$ .

Passives Temperaturmanagement: Wärmeableitung durch einen Aluminiumkühlkörper und den Beleuchtungskörper selbst.

An zwei Befestigungspunkten an der Deckenplatte montiert.

Kabeleingang von der Oberseite des Beleuchtungskörpers.

GOTA kann mit der KERI Pendelleuchten-Linie Beleuchtungskörpern kombiniert werden, um ein harmonisches Finish zu bekommen.

**Leuchten Lichtstrom:** 530lm

**Leuchten Anschlussleistung:** 5,15 W

**Leuchten Lichtausbeute:** 103 lm/W

**Lichtquelle Lichtstrom:** 855lm

**Lichtquelle-Anschlussleistung:** 4,64 W

**Konstantstromquelle:** 150 mA

**Farbwiedergabeindex:** >80

**Ähnlichste Farbtemperatu:** 2700K

**Farbortoleranz:** MacAdam 3

**Winkel:** 38°

**LOR:** 62%

**Bemessene Lebensdauer der LEDs bei Ta = 25°C:** 60.000h L90B10

**Photobiologische Sicherheit Gruppe:** 1

**Cd/Klm:** 1077

**Dieses Produkt enthält eine Lichtquelle der Energieeffizienzklasse D**

## Elektronische Ausrüstung

**S:** On/Off (AC/DC, NOT looping through capable)

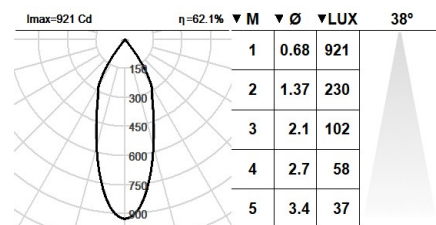
**D:** DALI-2/switchDIM/corridorFUNCTION

**B:** Bluetooth-Casambi

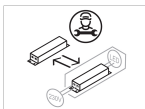
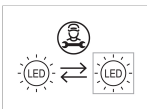
\*Ein beliebiges vorgeanntes Suffix **-S**, **-D**, **-B** zur Referenz hinzufügen, um die gewünschte elektronische Ausrüstung anzugeben.

## Finishes

**1:** RAL9010: Reinweiß, **2:** RAL9005: Tiefschwarz, **4:** RAL7016: Anthrazitgrau, **7:** RAL9006: Weißaluminium



## Aufrüstbar, austauschbar, reparierbar



## Anmerkung

Die LED-Technologie und Leistungsdaten sind einem ständigen Wandel unterworfen. Aktuelle Details müssen daher bei ROVASI nachgefragt werden, um sicherzustellen, dass die Daten aktuell sind. Aktualisierte Daten werden auf Anfrage bereitgestellt. [Letzte Revision 16.08.2025].

## 5 Jahre Garantie



BSI Cert ISO 9001:2015 - n°FM 39346

BSI Cert ISO 14001:2015 - n°EMS 554685

## ROVASI S.L.

Ronda de la Font Grossa, 15  
Pol. Ind. La Gavarra  
08540 Centelles | Barcelona  
Spanien

## Kontakt

T. +34 93 881 35 12 info@rovasi.com  
T. +34 93 881 37 13 www.rovasi.com