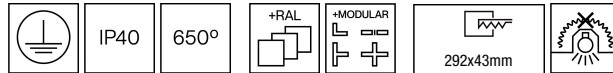




250TRT.1-I1433



Allgemeine Beschreibungen

Wand- oder deckenmontierte Einbau-Linearleuchten mit symmetrischer Lichtverteilung, um eine effektive Funktions- oder Allgemeinbeleuchtung zu erreichen.

Rahmenlose Linearleuchten erhältlich in 5 Längen 287 mm, 846 mm, 1126 mm, 1406 mm und 2806 mm in einer Breite von 40 mm.

Pulverlackiertes extrudiertes Aluminiumprofil in ausgewählten Finishes erhältlich, kundenspezifische RAL auf Anfrage.

Matter extrudierter Polycarbonat-Diffusor.

Hochwirksame Linearleuchten-Leiterplatte.

Eingebauter Treiber.

Der Treiber in diesem Beleuchtungskörper erfüllt die europäische Richtlinie 2009/125/EG für die Flickergrenzwerte: PstLM ≤ 1 und SVM $\leq 0,4$.

Leuchte nach Ecodesign-Grundsätzen konzipiert, mit austauschbarer Lichtquelle und Treiber, um ihre Aktualisierung zu ermöglichen, die Wartung zu erleichtern und ihre Lebensdauer zu verlängern.

Passives Temperaturmanagement.

Deckenmontiert unter Verwendung einer Stahlhalterung mit Schrauben.

Vorverkabelung von 35cm Kabel 3 x 1 mm².

Leuchten Lichtstrom: 328lm

Leuchten Anschlussleistung: 5,7 W

Leuchten Lichtausbeute: 58 lm/W

Lichtquelle Lichtstrom: 520lm

Lichtquelle-Anschlussleistung: 3,2 W

Konstantstromquelle: 150 mA

Farbwiedergabeindex: >90 R9 57

Ähnlichste Farbtemperatu: 3000K

Farbortoleranz: MacAdam 3

Winkel: 91°

LOR: 63%

Bemessene Lebensdauer der LEDs bei Ta = 25°C: 100.000h L80B10

UGR: C0° = 23,2 | C90° = 23,2 unter den unten angegebenen Parametern

Raumabmessungen X=4H/8H

Reflexion 20% | 50% | 70%

Leuchtenabstandes = 0.25m

Photobiologische Sicherheit Gruppe: 0

Cd/Klm: 443

Dieses Produkt enthält eine Lichtquelle der Energieeffizienzklasse D

Elektronische Ausrüstung

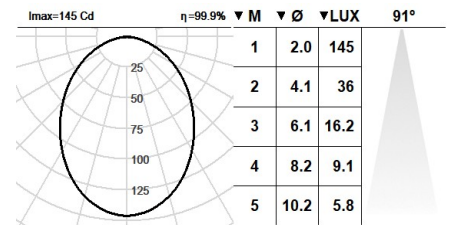
S: On/Off

D: DALI-2/switchDIM/corridorFUNCTION

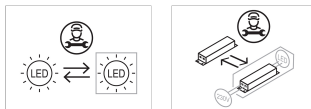
*Ein beliebiges vorgeanntes Suffix **-S**, **-D** zur Referenz hinzufügen, um die gewünschte elektronische Ausrüstung anzugeben.

Finishes

1: RAL9010: Reinweiß, **2:** RAL9005: Tiefschwarz, **4:** RAL7016: Anthrazitgrau, **7:** RAL9006: Weißaluminium



Aufrüstbar, austauschbar, reparierbar



Anmerkung

Die LED-Technologie und Leistungsdaten sind einem ständigen Wandel unterworfen. Aktuelle Details müssen daher bei ROVASI nachgefragt werden, um sicherzustellen, dass die Daten aktuell sind. Aktualisierte Daten werden auf Anfrage bereitgestellt. [Letzte Revision 14.12.2025].

5 Jahre Garantie



BSI Cert ISO 9001:2015 - n°FM 39346

BSI Cert ISO 14001:2015 - n°EMS 554685

ROVASI S.L.

Ronda de la Font Grossa, 15
Pol. Ind. La Gavarra
08540 Centelles | Barcelona
Spanien

Kontakt

T. +34 93 881 35 12 info@rovasi.com
T. +34 93 881 37 13 www.rovasi.com