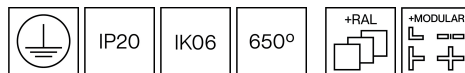


800GWL.1-I1708



Allgemeine Beschreibungen

Oberflächenmontierte Linearleuchten Downlights mit symmetrischer Lichtverteilung, um eine effektive Funktions- oder Allgemeinbeleuchtung zu erreichen.

Projektor Linearleuchten in 5 Längen 295 mm, 868 mm, 1154 mm, 1441 mm und 2875 mm in einer Breite von 70 mm.

Pulverlackiertes extrudiertes Aluminiumprofil I in ausgewählten Finishes erhältlich, kundenspezifische RAL auf Anfrage.

Sortiment PMMA Optik, um spezifische fotometrische Resultate zu erzielen.

Hochwirksame Linearleuchten-Leiterplatte.

Eingebauter Treiber.

Der Treiber in diesem Beleuchtungskörper erfüllt die europäische Richtlinie 2009/125/EG für die Flickergrenzwerte: PstLM ≤ 1 und SVM ≤ 0,4.

Passives Temperaturmanagement.

Deckenmontiert mit Kabelschellen.

Vorgeschlagene Anwendungen: Einkaufszentren, Krankenhäuser, Labore, Lagerhäuser, Industrieanlagen, Schulen und Universitäten, Büros, Einzelhandel, Ausstellungsräume, Freizeiteinrichtungen, Einkaufszentren, Fitnesscenter und ähnliche Einrichtungen. Feste Decken, an denen kein Raum für Einbau-Montagen vorhanden ist.

Leuchten Lichtstrom: 2594lm

Leuchten Anschlussleistung: 19 W

Leuchten Lichtausbeute: 137 lm/W

Lichtquelle Lichtstrom: 2850lm

Lichtquelle-Anschlussleistung: 16 W

Konstantstromquelle: 500 mA

Farbwiedergabeindex: 80

Ähnlichste Farbtemperatu: 5000K

Farbortoleranz: MacAdam 3

Winkel: 17°

LOR: 91%

Bemessene Lebensdauer der LEDs bei Ta = 25°C: 72.000h L80B10

UGR: C0° = 20 | C90° = 20 unter den unten angegebenen Parametern

Raumabmessungen X=4H/8H

Reflexion 20% | 50% | 70%

Leuchtenabstandes = 0.25m

Photobiologische Sicherheit Gruppe: 1

Dieses Produkt enthält eine Lichtquelle der Energieeffizienzklasse C

Elektronische Ausrüstung

S: On/Off

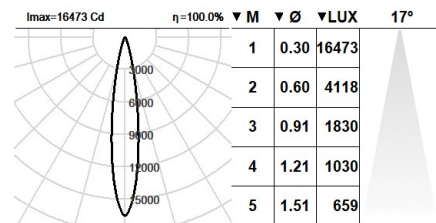
D: DALI-2/switchDIM

B: Bluetooth-Casambi

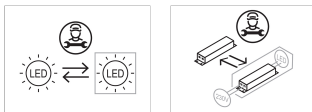
*Ein beliebiges vorgenanntes Suffix **-S**, **-D**, **-B** zur Referenz hinzufügen, um die gewünschte elektronische Ausrüstung anzugeben.

Finishes

1: RAL9010: Reinweiß, **2:** RAL9005: Tiefschwarz, **4:** RAL7016: Anthrazitgrau, **7:** RAL9006: Weißaluminium



Aufrüstbar, austauschbar, reparierbar



Anmerkung

Die LED-Technologie und Leistungsdaten sind einem ständigen Wandel unterworfen. Aktuelle Details müssen daher bei ROVASI nachgefragt werden, um sicherzustellen, dass die Daten aktuell sind. Aktualisierte Daten werden auf Anfrage bereitgestellt. [Letzte Revision 08.10.2025].

5 Jahre Garantie



BSI Cert ISO 9001:2015 - n°FM 39346

BSI Cert ISO 14001:2015 - n°EMS 554685

ROVASI S.L.

Ronda de la Font Grossa, 15
Pol. Ind. La Gavarra
08540 Centelles | Barcelona
Spanien

Kontakt

T. +34 93 881 35 12 info@rovasi.com
T. +34 93 881 37 13 www.rovasi.com