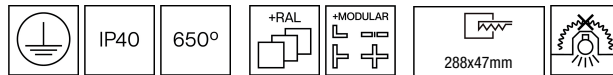




230KTA.1-I1441



Allgemeine Beschreibungen

Wand- oder deckenmontierte Einbau-Linearleuchten mit symmetrischer Lichtverteilung, um eine effektive Funktions- oder Allgemeinbeleuchtung zu erreichen.

Rahmenlose Linearleuchten erhältlich in 5 Längen 287 mm, 848 mm, 1128 mm, 1408 mm und 2808 mm in einer Breite von 44 mm.

Pulverlackiertes extrudiertes Aluminiumprofil in ausgewählten Finishes erhältlich, kundenspezifische RAL auf Anfrage.

Sortiment PMMA Optik, um spezifische fotometrische Resultate zu erzielen.

Hochwirksame Linearleuchten-Leiterplatte.

Eingebauter Treiber.

Der Treiber in diesem Beleuchtungskörper erfüllt die europäische Richtlinie 2009/125/EG für die Flickergrenzwerte: PstLM ≤ 1 und SVM $\leq 0,4$.

Passives Temperaturmanagement.

Deckenmontiert unter Verwendung einer Stahlhalterung mit Schrauben.

Vorkabelung von 35cm Kabel 3 x 1 mm².

Passende Produkte:

Rahmenlos eingelassen.

Oberflächenmontiert.

Pendelleuchten.

Wandmontiert.

Projectoren.

Vorgeschlagene Anwendungen: Wohnhäuser, Büros, Schulen und Universitäten, Einzelhandel, Ausstellungsräume, Galerien, Museen, Konferenzräume, Versammlungsräume, Banken, Bars, Restaurants, Hotelrezeptionen und ähnliche Einrichtungen.

Leuchten Lichtstrom: 828lm

Leuchten Anschlussleistung: 7,9 W

Leuchten Lichtausbeute: 105 lm/W

Lichtquelle Lichtstrom: 890lm

Lichtquelle-Anschlussleistung: 5,41 W

Konstantstromquelle: 250 mA

Farbwiedergabeindex: >90 R9 54

Ähnlichste Farbtemperatu: 4000K

Farborttoleranz: MacAdam 3

Winkel: 41°

LOR: 93%

Bemessene Lebensdauer der LEDs bei Ta = 25°C: 100.000h L80B10

UGR: C0° = 20,6 | C90° = 26,2 unter den unten angegebenen Parametern

Raumabmessungen X=4H/8H

Reflexion 20% | 50% | 70%

Leuchtenabstandes = 0.25m

Photobiologische Sicherheit Gruppe: 0

Cd/Klm: 704

Dieses Produkt enthält eine Lichtquelle der Energieeffizienzklasse D

Elektronische Ausrüstung

S: On/Off

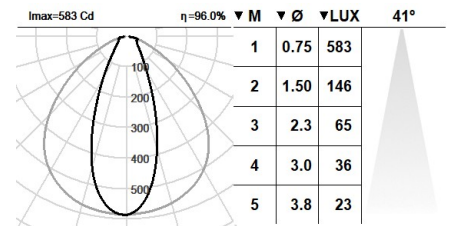
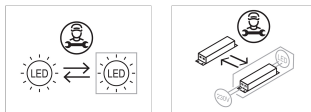
D: DALI-2/switchDIM/corridorFUNCTION

*Ein beliebiges vorgenanntes Suffix **-S**, **-D** zur Referenz hinzufügen, um die gewünschte elektronische Ausrüstung anzugeben.

Finishes

1: RAL9010: Reinweiß, **2:** RAL9005: Tiefschwarz, **4:** RAL7016: Anthrazitgrau, **7:** RAL9006: Weißaluminium

Aufrüstbar, austauschbar, reparierbar



Anmerkung

Die LED-Technologie und Leistungsdaten sind einem ständigen Wandel unterworfen. Aktuelle Details müssen daher bei ROVASI nachgefragt werden, um sicherzustellen, dass die Daten aktuell sind. Aktualisierte Daten werden auf Anfrage bereitgestellt. [Letzte Revision 07.11.2025].

5 Jahre Garantie



BSI Cert ISO 9001:2015 - n°FM 39346

BSI Cert ISO 14001:2015 - n°EMS 554685

ROVASI S.L.

Ronda de la Font Grossa, 15
Pol. Ind. La Gavarra
08540 Centelles | Barcelona
Spanien

Kontakt

T. +34 93 881 35 12
T. +34 93 881 37 13

info@rovasi.com
www.rovasi.com