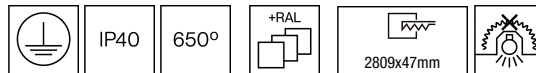


239KTA.1-I1570



Allgemeine Beschreibungen

Wand- oder deckenmontierte Einbau-Linearleuchten mit symmetrischer Lichtverteilung, um eine effektive Funktions- oder Allgemeinbeleuchtung zu erreichen.

Rahmenlose Linearleuchten erhältlich in 5 Längen 568 mm, 848 mm, 1128 mm, 1408 mm und 2808 mm in einer Breite von 44 mm.

Pulverlackiertes extrudiertes Aluminiumprofil in ausgewählten Finishes erhältlich, kundenspezifische RAL auf Anfrage.

Sortiment PMMA Optik, um spezifische fotometrische Resultate zu erzielen.

Hochwirksame Linearleuchten-Leiterplatte.

Eingebauter Treiber.

Der Treiber in diesem Beleuchtungskörper erfüllt die europäische Richtlinie 2009/125/EG für die Flickergrenzwerte: PstLM ≤ 1 und SVM $\leq 0,4$.

Passives Temperaturmanagement.

Deckenmontiert unter Verwendung einer Stahlhalterung mit Schrauben.

Vorverkabelung von 35cm Kabel 3 x 1 mm².

Passende Produkte:

Rahmenlos eingelassen.

Oberflächenmontiert.

Pendelleuchten.

Wandmontiert.

Projectoren.

Vorgeschlagene Anwendungen: Wohnhäuser, Büros, Schulen und Universitäten, Einzelhandel, Ausstellungsräume, Galerien, Museen, Konferenzräume, Versammlungsräume, Banken, Bars, Restaurants, Hotelrezeptionen und ähnliche Einrichtungen.

Leuchten Lichtstrom: 6017lm

Leuchten Anschlussleistung: 35,42 W

Leuchten Lichtausbeute: 170 lm/W

Lichtquelle Lichtstrom: 6470lm

Lichtquelle-Anschlussleistung: 32 W

Konstantstromquelle: 150 mA

Farbwiedergabeindex: >80

Ähnlichste Farbtemperatur: 4000K

Farborttoleranz: MacAdam 3

Winkel: 43°

LOR: 93%

Bemessene Lebensdauer der LEDs bei Ta = 25°C: 100.000h L80B10

Photobiologische Sicherheit Gruppe: 0

Cd/Klm: 704

Dieses Produkt enthält eine Lichtquelle der Energieeffizienzklasse B

Elektronische Ausrüstung

S: On/Off (AC/DC, NOT looping through capable)

SE: On/Off (AC/DC) + Battery 3h

D: DALI-2/switchDIM/corridorFUNCTION

DE: DALI-2/switchDIM+ 3 hours battery

DDE: DALI-2/switchDIM+ 3 hours battery (DALI)

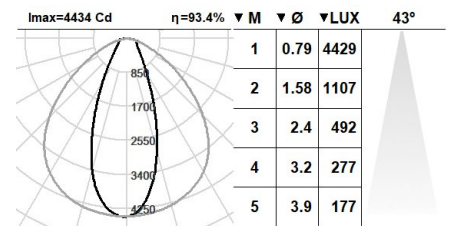
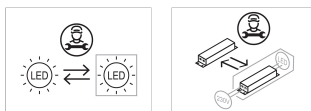
B: Bluetooth-Casambi

*Ein beliebiges vorgeanntes Suffix **-S**, **-SE**, **-D**, **-DE**, **-DDE**, **-B** zur Referenz hinzufügen, um die gewünschte elektronische Ausrüstung anzugeben.

Finishes

1: RAL9010: Reinweiß, **2:** RAL9005: Tiefschwarz, **4:** RAL7016: Anthrazitgrau, **7:** RAL9006: Weißaluminium

Aufrüstbar, austauschbar, reparierbar



Anmerkung

Die LED-Technologie und Leistungsdaten sind einem ständigen Wandel unterworfen. Aktuelle Details müssen daher bei ROVASI nachgefragt werden, um sicherzustellen, dass die Daten aktuell sind. Aktualisierte Daten werden auf Anfrage bereitgestellt. [Letzte Revision 02.08.2025].

5 Jahre Garantie



BSI Cert ISO 9001:2015 - n°FM 39346

BSI Cert ISO 14001:2015 - n°EMS 554685

ROVASI S.L.

Ronda de la Font Grossa, 15
Pol. Ind. La Gavarra
08540 Centelles | Barcelona
Spanien

Kontakt

T. +34 93 881 35 12 info@rovasi.com
T. +34 93 881 37 13 www.rovasi.com