

### 936KTA.1-I1542



Linear downlights with three-phase track adapter. Symmetrical light distribution to achieve an effective accent, task or general lighting.  
Linear fixture in 1408mm length and in a width of 44mm.  
Powder painted extruded aluminium profile available in assorted finishes, customized RAL under request.  
PMMA optics for controlling and directing the light.  
Highly efficient linear printed circuit board.  
Built-in driver, included.  
Electronic options for lighting control: DALI-2.  
The driver contained in this luminaire complies with European Directive 2009/125/EC establishing flicker limits: PstLM ≤ 1 and SVM ≤ 0.4.  
3 hours battery available as option.  
Passive temperature management.  
Three-phase tracks are available as well as accessories to create a custom system.

**Leuchten Lichtstrom:** 3009lm  
**Leuchten Anschlussleistung:** 17,71 W  
**Leuchten Lichtausbeute:** 170 lm/W  
**Lichtquelle Lichtstrom:** 3235lm  
**Lichtquelle-Anschlussleistung:** 16 W  
**Konstantstromquelle:** 150 mA  
**Farbwiedergabeindex:** >80  
**Ähnlichste Farbtemperatur:** 4000K  
**Farbortoleranz:** MacAdam 3  
**Winkel:** 43°  
**LOR:** 93%

**Bemessene Lebensdauer der LEDs bei Ta = 25°C:** 100.000h L80B10

**Photobiologische Sicherheit Gruppe:** 0

**Cd/Klm:** 704

**Dieses Produkt enthält eine Lichtquelle der Energieeffizienzklasse B**

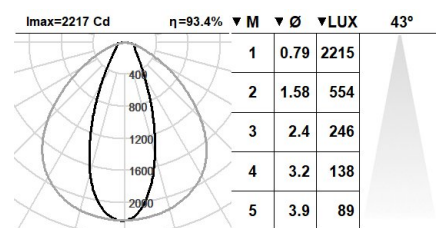
#### Elektronische Ausrüstung

**S:** On/Off (AC/DC)  
**SE:** On/Off (AC/DC) + Battery 3h  
**D:** DALI-2/switchDIM/corridorFUNCTION  
**DE:** DALI-2/switchDIM+ 3 hours battery  
**DDE:** DALI-2/switchDIM+ 3 hours battery (DALI)  
**B:** Bluetooth-Casambi

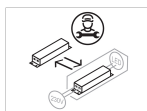
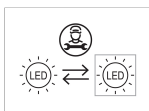
\*Ein beliebiges vorgenanntes Suffix **-S, -SE, -D, -DE, -DDE, -B** zur Referenz hinzufügen, um die gewünschte elektronische Ausrüstung anzugeben.

#### Finishes

**1:** RAL9010: Reinweiß, **2:** RAL9005: Tiefschwarz, **4:** RAL7016: Anthrazitgrau, **7:** RAL9006: Weißaluminium



#### Aufrüstbar, austauschbar, reparierbar



#### Anmerkung

Die LED-Technologie und Leistungsdaten sind einem ständigen Wandel unterworfen. Aktuelle Details müssen daher bei ROVASI nachgefragt werden, um sicherzustellen, dass die Daten aktuell sind. Aktualisierte Daten werden auf Anfrage bereitgestellt. [Letzte Revision 22.05.2025].

#### 5 Jahre Garantie



BSI Cert ISO 9001:2015 - n°FM 39346

BSI Cert ISO 14001:2015 - n°EMS 554685

#### ROVASI S.L.

Ronda de la Font Grossa, 15  
Pol. Ind. La Gavarrà  
08540 Centelles | Barcelona  
Spanien

#### Kontakt

T. +34 93 881 35 12 info@rovasi.com  
T. +34 93 881 37 13 [www.rovasi.com](http://www.rovasi.com)