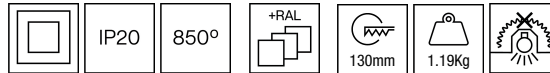


101CLL.1-R2004



Allgemeine Beschreibungen

Deckenmontierte Einbau-Downlights mit symmetrischer Lichtverteilung, um eine effektive Funktions- oder Allgemeinbeleuchtung zu erreichen.

Kreisförmiges Design in den Durchmessern 140 mm, 170 mm, 200 mm, 225 mm, 255 mm und 300 mm erhältlich.

Hochreiner sandgestrahlter eloxierter Aluminiumreflektor, um beste fotometrische Resultate zu erreichen. Pulverlackierter druckgegossener Aluminiumrand in ausgewählten Finishes erhältlich, kundenspezifische RAL auf Anfrage.

Fernbedienungs-Treiber wird mitgeliefert.

Der Treiber in diesem Beleuchtungskörper erfüllt die europäische Richtlinie 2009/125/EG für die Flickergrenzwerte: PstLM ≤ 1 und SVM $\leq 0,4$.

Leuchte nach Ecodesign-Grundsätzen konzipiert, mit austauschbarer Lichtquelle und Treiber, um ihre Aktualisierung zu ermöglichen, die Wartung zu erleichtern und ihre Lebensdauer zu verlängern.

Passives Temperaturmanagement: Wärmeableitung durch einen Aluminiumkühlkörper-Diffusor.

Deckenmontiert mit Federklammer für einfachen Einbau.

Leuchten Lichtstrom: 1089lm

Leuchten Anschlussleistung: 11,9 W

Leuchten Lichtausbeute: 92 lm/W

Lichtquelle Lichtstrom: 1650lm

Lichtquelle-Anschlussleistung: 10,66 W

Konstantstromquelle: 350 mA

Farbwiedergabeindex: >90 R9 64

Ähnlichste Farbtemperatu: 3000K

Farborttoleranz: MacAdam 3

Winkel: 54°

LOR: 66%

Bemessene Lebensdauer der LEDs bei Ta = 25°C: 100.000h L90B10

UGR: C0° = 17 | C90° = 16,7 unter den unten angegebenen Parametern

Raumabmessungen X=4H/8H

Reflexion 20% | 50% | 70%

Leuchtenabstandes = 0,25m

Photobiologische Sicherheit Gruppe: 1

Cd/Klm: 813

Dieses Produkt enthält eine Lichtquelle der Energieeffizienzklasse D

Elektronische Ausrüstung

K: On/Off (basic)

S: On/Off (AC/DC + looping through)

SE: On/Off (AC/DC+looping) + 3h battery

D: DALI-2/switchDIM/corridorFUNCTION

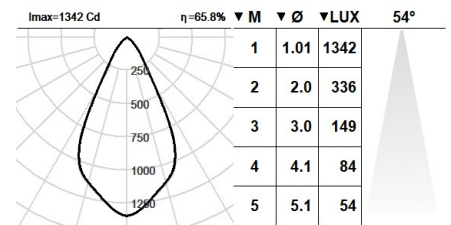
DE: DALI-2/switchDIM/corridorFUNCTION + Battery 3h

B: Bluetooth-Casambi

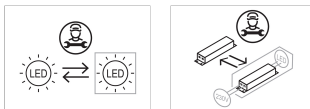
*Ein beliebiges vorgeanntes Suffix **-K, -S, -SE, -D, -DE, -B** zur Referenz hinzufüge, um die gewünschte elektronische Ausrüstung anzugeben.

Finishes

1: RAL9010: Reinweiß, **2:** RAL9005: Tiefschwarz, **4:** RAL7016: Anthrazitgrau, **7:** RAL9006: Weißaluminium



Aufrüstbar, austauschbar, reparierbar



Anmerkung

Die LED-Technologie und Leistungsdaten sind einem ständigen Wandel unterworfen. Aktuelle Details müssen daher bei ROVASI nachgefragt werden, um sicherzustellen, dass die Daten aktuell sind. Aktualisierte Daten werden auf Anfrage bereitgestellt. [Letzte Revision 01.12.2025].

5 Jahre Garantie



BSI Cert ISO 9001:2015 - n°FM 39346

BSI Cert ISO 14001:2015 - n°EMS 554685

ROVASI S.L.

Ronda de la Font Grossa, 15
Pol. Ind. La Gavarra
08540 Centelles | Barcelona
Spanien

Kontakt

T. +34 93 881 35 12 info@rovasi.com
T. +34 93 881 37 13 www.rovasi.com