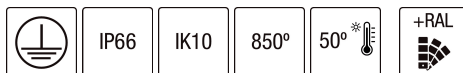




190LCN.4.01-I1402



Wegeleuchte mit geradlinigem Design als Bodenbeleuchtung mit asymmetrischer Lichtverteilung. Wegeleuchte Höhe von 250mm. Schutzklasse gegen Staub und Feuchtigkeit: gesamtes IP66. Schutzklasse für Beständigkeit gegenüber schädlichen mechanischen Einwirkungen: IK10. Extrudiertes Aluminiumprofil beschichtet mit Polyesterpulver mit C4-Behandlung für Korrosionsbeständigkeit und Garantie einer noch längeren Nutzungsdauer. Strukturlack-Finish. Verschiedene RAL-Farboberflächen auf Anfrage erhältlich. C5-M Spezialbeschichtung für hochkorrosive Umgebungen auf Anfrage erhältlich. Schutzpolycarbonat 4 mm, klar, als Standard. IP67-Entlüftungsventile zur Reduzierung der Kondensation. Temperaturbeständige Silikongummidichtung. Hochwirksame Linearleuchten-Leiterplatte. Eingebauter Treiber. Umgebungstemperatur: bis zu 50°C. Der Treiber in diesem Beleuchtungskörper erfüllt die europäische Richtlinie 2009/125/EG für die Flickergrenzwerte: PstLM ≤ 1 und SVM ≤ 0,4. Außenschrauben A4 Edelstahl. Vorverkabelung von 15 cm Kabel 3x1mm². IP68 Stecker muss separat bestellt werden F3.A3 (On/Off) / F3.A5 (DALI-2). Montageplatte für Bodeninstallation, mit der Leuchte geliefert. Robustes Sockelzubehör zur Gewährleistung hoher Stabilität in öffentlichen Bereichen, Referenz F3.2.LCN.

Leuchten Lichtstrom: 270lm
Leuchten Anschlussleistung: 4,1 W
Leuchten Lichtausbeute: 66 lm/W
Lichtquelle Lichtstrom: 325lm
Lichtquelle-Anschlussleistung: 1,6 W
Konstantstromquelle: 150 mA
Farbwiedergabeindex: >80
Ähnlichste Farbtemperatu: 4000K
Farborttoleranz: MacAdam 3
Winkel: DASY°
LOR: 83%

Bemessene Lebensdauer der LEDs bei Ta = 25°C: 100.000h L80B10

Photobiologische Sicherheit Gruppe: 0

Dieses Produkt enthält eine Lichtquelle der Energieeffizienzklasse B

Elektronische Ausrüstung

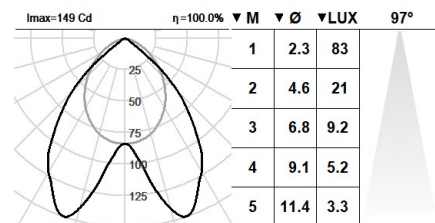
S: On/Off

D: DALI-2/switchDIM

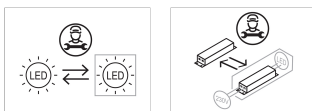
*Ein beliebiges vorgeanntes Suffix **-S**, **-D** zur Referenz hinzufügen, um die gewünschte elektronische Ausrüstung anzugeben.

Finishes

4: RAL7016: Anthrazitgrau, **1:** RAL9010: Reinweiß, **2:** RAL9005: Tiefschwarz, **7:** RAL9006: Weißaluminium, **80 Corten**, **90:** RAL6005 Moogrün



Aufrüstbar, austauschbar, reparierbar



Anmerkung

Die LED-Technologie und Leistungsdaten sind einem ständigen Wandel unterworfen. Aktuelle Details müssen daher bei ROVASI nachgefragt werden, um sicherzustellen, dass die Daten aktuell sind. Aktualisierte Daten werden auf Anfrage bereitgestellt. [Letzte Revision 13.06.2025].

5 Jahre Garantie



BSI Cert ISO 9001:2015 - n°FM 39346

BSI Cert ISO 14001:2015 - n°EMS 554685

ROVASI S.L.

Ronda de la Font Grossa, 15
 Pol. Ind. La Gavarra
 08540 Centelles | Barcelona
 Spanien

Kontakt

T. +34 93 881 35 12 info@rovasi.com
 T. +34 93 881 37 13 www.rovasi.com