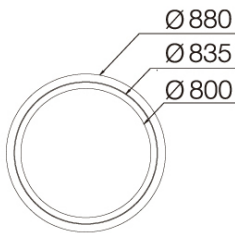
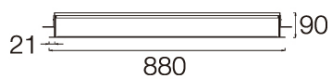


110KUU.1.02-I1060



Allgemeine Beschreibungen

Deckenmontierte Einbau-Downlights mit symmetrischer Lichtverteilung, um eine effektive Umgebungsbeleuchtung zu erreichen.

Kreisförmiges Design in 3 Durchmessern erhältlich: 596 mm, 880 mm und 1153 mm.

Pulverlackierter Aluminiumrand in ausgewählten Finishes erhältlich, kundenspezifische RAL auf Anfrage.

Opaler PMMA-Diffusor (Stärke 3 mm).

Mit Hochenergie-Effizienz gedruckte Grundplatte.

Eingebauter Treiber.

Der Treiber in diesem Beleuchtungskörper erfüllt die europäische Richtlinie 2009/125/EG für die Flickergrenzwerte: PstLM ≤ 1 und SVM $\leq 0,4$.

Passives Temperaturmanagement: Wärmeableitung durch den Beleuchtungskörper selbst.

Deckenmontierte verzinkte Stahlhalterung mit Schrauben.

KUU kann mit PLACE Pendelleuchten-Downlights und LEDA oberflächenmontierten Downlights kombiniert werden, um ein harmonisches Finish zu bekommen.

Leuchten Lichtstrom: 10483lm

Leuchten Anschlussleistung: 64.93 W

Leuchten Lichtausbeute: 161 lm/W

Lichtquelle Lichtstrom: 11780lm

Lichtquelle-Anschlussleistung: 59 W

Konstantstromquelle: 500 mA

Farbwiedergabeindex: >80

Ähnlichste Farbtemperatu: 4000K

Farbortoleranz: MacAdam 3

Winkel: 108°

LOR: 89%

Durchschnittliche Betriebsdauer: 50000h

Durchschnittliche Betriebsdauer: L90B10 >50000h

UGR: 19 unter den unten angegebenen Parametern

Raumabmessungen X=4H/8H

Reflexion 20% | 50% | 70%

Leuchtenabstandes = 0.4m

Photobiologische Sicherheit Gruppe: 1

Dieses Produkt enthält eine Lichtquelle der Energieeffizienzklasse C

Elektronische Ausrüstung

S: On/Off (AC/DC)

SE: On/Off (AC/DC) + Battery 3h

D: DALI-2/switchDIM/corridorFUNCTION

DE: DALI-2/switchDIM + 3h battery

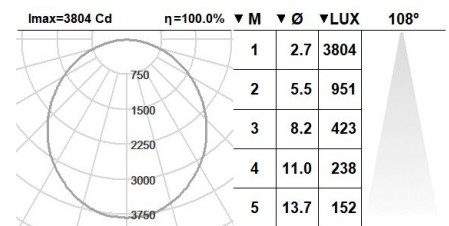
DDE: DALI-2/switchDIM+ 3 hours battery (DALI)

B: Bluetooth-Casambi

*Ein beliebiges vorgeanntes Suffix **-S**, **-SE**, **-D**, **-DE**, **-DDE**, **-B** zur Referenz hinzufügen, um die gewünschte elektronische Ausrüstung anzugeben.

Finishes

1: RAL9010: Reinweiß, **2:** RAL9005: Tiefschwarz, **4:** RAL7016: Anthrazitgrau, **7:** RAL9006: Weißaluminium



Aufrüstbar, austauschbar, reparierbar



Anmerkung

Die LED-Technologie und Leistungsdaten sind einem ständigen Wandel unterworfen. Aktuelle Details müssen daher bei ROVASI nachgefragt werden, um sicherzustellen, dass die Daten aktuell sind. Aktualisierte Daten werden auf Anfrage bereitgestellt. [Letzte Revision 01.05.2025].

5 Jahre Garantie



BSI Cert ISO 9001:2015 - n°FM 39346

BSI Cert ISO 14001:2015 - n°EMS 554685

ROVASI S.L.

Ronda de la Font Grossa, 15
Pol. Ind. La Gavarra
08540 Centelles | Barcelona
Spanien

Kontakt

T. +34 93 881 35 12 info@rovasi.com
T. +34 93 881 37 13 www.rovasi.com