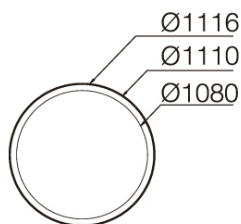
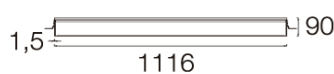


111CND.1.02-I1061



Allgemeine Beschreibungen

Deckenmontierte Einbau-Downlights mit symmetrischer Lichtverteilung, um eine effektive Umgebungsbeleuchtung zu erreichen.

Bündiger Einbau, der Beleuchtungskörper ist vollständig in den Decken-Hohlraum eingepasst. Einbau in Gipsplatten- Decken.

Kreisförmiges Design in 3 Durchmessern erhältlich: 559 mm, 841 mm und 1116 mm.

Pulverlackiertes einteiliges Aluminiumprofil in ausgewählten Finishes erhältlich, kundenspezifische RAL auf Anfrage.

Opaler PMMA-Diffusor (Stärke 3 mm).

Mit Hochenergie-Effizienz gedruckte Grundplatte.

Eingebauter Treiber.

Der Treiber in diesem Beleuchtungskörper erfüllt die europäische Richtlinie 2009/125/EG für die Flickergrenzwerte: PstLM ≤ 1 und SVM $\leq 0,4$.

Passives Temperaturmanagement: Wärmeableitung durch den Beleuchtungskörper selbst.

Deckenmontiert unter Verwendung einer Stahlhalterung mit Schrauben.

CANDRA kann mit PLACE Pendelleuchten-Downlights und LEDA oberflächenmontierten Downlights kombiniert werden, um ein harmonisches Finish zu bekommen.

Leuchten Lichtstrom: 15985lm

Leuchten Anschlussleistung: 105,31 W

Leuchten Lichtausbeute: 152 lm/W

Lichtquelle Lichtstrom: 18165lm

Lichtquelle-Anschlussleistung: 96 W

Konstantstromquelle: 450 mA

Farbwiedergabeindex: >80

Ähnlichste Farbtemperatu: 3000K

Farbortoleranz: MacAdam 3

Winkel: 108°

LOR: 88%

Durchschnittliche Betriebsdauer: 50000h

Durchschnittliche Betriebsdauer: L90F50>50000h

UGR: <19 unter den unten angegebenen Parametern

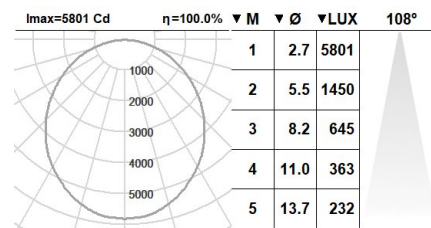
Raumabmessungen X=4H/8H

Reflexion 20% | 50% | 70%

Leuchtenabstandes = 0,45m

Photobiologische Sicherheit Gruppe: 1

Dieses Produkt enthält eine Lichtquelle der Energieeffizienzklasse C



Elektronische Ausrüstung

S: On/Off (AC/DC)

SE: On/Off (AC/DC) + Battery 3h

D: DALI-2/switchDIM/corridorFUNCTION

DE: DALI-2/switchDIM + 3h battery

DDE: DALI-2/switchDIM+ 3 hours battery (DALI)

B: Bluetooth-Casambi

*Ein beliebiges vorgenanntes Suffix **-S, -SE, -D, -DE, -DDE, -B** zur Referenz hinzufüge, um die gewünschte elektronische Ausrüstung anzugeben.

Finishes

1: RAL9010: Reinweiß, **2:** RAL9005: Tiefschwarz, **4:** RAL7016: Anthrazitgrau, **7:** RAL9006: Weißaluminium

Aufrüstbar, austauschbar, reparierbar



Anmerkung

Die LED-Technologie und Leistungsdaten sind einem ständigen Wandel unterworfen. Aktuelle Details müssen daher bei ROVASI nachgefragt werden, um sicherzustellen, dass die Daten aktuell sind. Aktualisierte Daten werden auf Anfrage bereitgestellt. [Letzte Revision 01.05.2025].

5 Jahre Garantie



BSI Cert ISO 9001:2015 - n°FM 39346

BSI Cert ISO 14001:2015 - n°EMS 554685

ROVASI S.L.

Ronda de la Font Grossa, 15
Pol. Ind. La Gavarra
08540 Centelles | Barcelona
Spanien

Kontakt

T. +34 93 881 35 12 info@rovasi.com
T. +34 93 881 37 13 www.rovasi.com