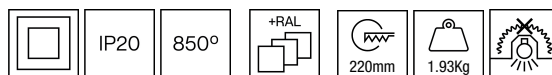


102EFF.1.04-R881



Allgemeine Beschreibungen

Deckenmontierte Einbau-Downlights mit symmetrischer Lichtverteilung, um eine effektive Allgemeinbeleuchtung zu erreichen.

Kreisförmiges Design im Durchmesser 240 mm erhältlich.

Hochreine eloxierte Aluminiumreflektoren.

Doppelter druckgegossener Aluminiumrand und Glas-Diffusor mit Innenreflektor zur Lichtlenkung.

Pulverlackierter Außenrand in verschiedenen Finishes erhältlich, kundenspezifische RAL auf Anfrage.

Am Reflektor angebrachter bündiger lackierter Glas-Diffusor.

Fernbedienungs-Treiber wird mitgeliefert.

Der Treiber in diesem Beleuchtungskörper erfüllt die europäische Richtlinie 2009/125/EG für die Flickergrenzwerte: PstLM ≤ 1 und SVM $\leq 0,4$.

Leuchte nach Ecodesign-Grundsätzen konzipiert, mit austauschbarer Lichtquelle und Treiber, um ihre Aktualisierung zu ermöglichen, die Wartung zu erleichtern und ihre Lebensdauer zu verlängern.

Passives Temperaturmanagement: Wärmeableitung durch einen Aluminiumkühlkörper-Diffusor.

Deckenmontierte verzinkte Stahlhalterung mit Schrauben.

Leuchten Lichtstrom: 2262lm

Leuchten Anschlussleistung: 25.33 W

Leuchten Lichtausbeute: 89 lm/W

Lichtquelle Lichtstrom: 3900lm

Lichtquelle-Anschlussleistung: 23 W

Konstantstromquelle: 700 mA

Farbwiedergabeindex: >80

Ähnlichste Farbtemperatu: 2700K

Farborttoleranz: MacAdam 3

Winkel: 24°

LOR: 58%

Bemessene Lebensdauer der LEDs bei Ta = 25°C: 50000h L90B10

UGR: <19

Photobiologische Sicherheit Gruppe: 1

Cd/Klm: 1779

Imax: 6938 Cd

Dieses Produkt enthält eine Lichtquelle der Energieeffizienzklasse D

Elektronische Ausrüstung

K: On/Off (basic)

S: On/Off (AC/DC + looping through)

SE: On/Off (AC/DC+looping) + 3h battery

D: DALI-2/switchDIM/corridorFUNCTION

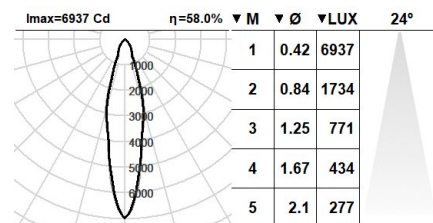
DE: DALI-2/switchDIM/corridorFUNCTION + Battery 3h

B: Bluetooth-Casambi

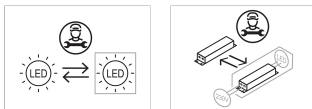
*Ein beliebiges vorgenanntes Suffix **-K, -S, -SE, -D, -DE, -B** zur Referenz hinzufügen, um die gewünschte elektronische Ausrüstung anzugeben.

Finishes

4: RAL7016: Anthrazitgrau, **1:** RAL9010: Reinweiß, **2:** RAL9005: Tiefschwarz, **7:** RAL9006: Weißaluminium



Aufrüstbar, austauschbar, reparierbar



Anmerkung

Die LED-Technologie und Leistungsdaten sind einem ständigen Wandel unterworfen. Aktuelle Details müssen daher bei ROVASI nachgefragt werden, um sicherzustellen, dass die Daten aktuell sind. Aktualisierte Daten werden auf Anfrage bereitgestellt. [Letzte Revision 17.12.2025].

5 Jahre Garantie



BSI Cert ISO 9001:2015 - n°FM 39346

BSI Cert ISO 14001:2015 - n°EMS 554685

ROVASI S.L.

Ronda de la Font Grossa, 15
Pol. Ind. La Gavarra
08540 Centelles | Barcelona
Spanien

Kontakt

T. +34 93 881 35 12 info@rovasi.com
T. +34 93 881 37 13 **www.rovasi.com**