

101CEV.1.02-I874



IP20

IK05

850°



Leuchten Lichtstrom: 1505lm
Leuchten Anschlussleistung: 18.33 W
Leuchten Lichtausbeute: 82 lm/W
Lichtquelle Lichtstrom: 2550lm
Lichtquelle-Anschlussleistung: 17 W
Konstantstromquelle: 500 mA
Farbwiedergabeindex: >90
Ähnlichste Farbtemperatu: 4000K
Farborttoleranz: MacAdam 3
Winkel: 63°
LOR: 59%

Durchschnittliche Betriebsdauer: 50000h
Durchschnittliche Betriebsdauer: 50000h L90B10
UGR: <19 unter den unten angegebenen Parametern
 Raumabmessungen X=4H/8H
 Reflexion 20% | 50% | 70%
 Leuchtenabstandes = 0.6m

Photobiologische Sicherheit Gruppe: 1

Cd/Klm: 819

Dieses Produkt enthält eine Lichtquelle der Energieeffizienzklasse E

Elektronische Ausrüstung

S: On/Off (AC/DC)

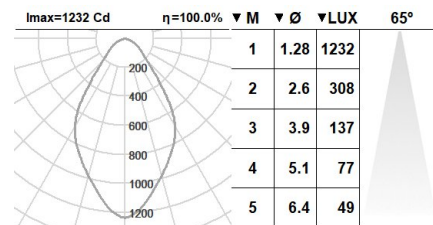
D: DALI-2/switchDIM/corridorFUNCTION

B: Bluetooth-Casambi

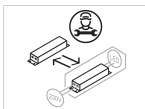
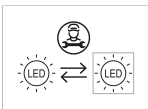
*Ein beliebiges vorgeanntes Suffix **-S**, **-D**, **-B** zur Referenz hinzufüge, um die gewünschte elektronische Ausrüstung anzugeben.

Finishes

1: RAL9010: Reinweiß, **2:** RAL9005: Tiefschwarz, **4:** RAL7016: Anthrazitgrau, **7:** RAL9006: Weißaluminium



Aufrüstbar, austauschbar, reparierbar



Anmerkung

Die LED-Technologie und Leistungsdaten sind einem ständigen Wandel unterworfen. Aktuelle Details müssen daher bei ROVASI nachgefragt werden, um sicherzustellen, dass die Daten aktuell sind. Aktualisierte Daten werden auf Anfrage bereitgestellt. [Letzte Revision 01.05.2025].

5 jahre garantie



BSI Cert ISO 9001:2015 - n°FM 39346

BSI Cert ISO 14001:2015 - n°EMS 554685

ROVASI S.L.

Ronda de la Font Grossa, 15
 Pol. Ind. La Gavarra
 08540 Centelles | Barcelona
 Spanien

Kontakt

T. +34 93 881 35 12
 T. +34 93 881 37 13

info@rovasi.com

www.rovasi.com