

633KTA.1-I752



IP40

650°



Allgemeine Beschreibungen

Wandmontierte lineare Downlights oder Uplights mit symmetrischer Lichtverteilung, um eine effektive Funktions- oder Allgemeinbeleuchtung zu erreichen.

Linearleuchten erhältlich in 5 Längen 568 mm, 848 mm, 1128 mm, 1408 mm und 2808 mm in einer Breite von 44 mm.

Pulverlackiertes extrudiertes Aluminiumprofil in ausgewählten Finishes erhältlich, kundenspezifische RAL auf Anfrage.

Sortiment PMMA Optik, um spezifische fotometrische Resultate zu erzielen.

Hochwirksame Linearleuchten-Leiterplatte.

Eingebauter Treiber.

Der Treiber in diesem Beleuchtungskörper erfüllt die europäische Richtlinie 2009/125/EG für die Flickergrenzwerte: PstLM ≤ 1 und SVM $\leq 0,4$.

Passives Temperaturmanagement.

Wandmontiert mit Haltebügeln.

Vorgeschlagene Anwendungen: Wohnhäuser, Büros, Schulen und Universitäten, Einzelhandel, Ausstellungsräume, Galerien, Museen, Konferenzräume, Versammlungsräume, Banken, Bars, Restaurants, Hotelrezeptionen und ähnliche Einrichtungen.

Leuchten Lichtstrom: 1677lm

Leuchten Anschlussleistung: 10.66 W

Leuchten Lichtausbeute: 157 lm/W

Lichtquelle Lichtstrom: 1800lm

Lichtquelle-Anschlussleistung: 10 W

Konstantstromquelle: 150 mA

Farbwiedergabeindex: 80

Ähnlichste Farbtemperatur: 3000K

Farborttoleranz: MacAdam 3

Winkel: 43°

LOR: 93%

Durchschnittliche Betriebsdauer: 50000h

Durchschnittliche Betriebsdauer: >60000h L80B10

UGR: <19 unter den unten angegebenen Parametern

Raumabmessungen X=4H/8H

Reflexion 20% | 50% | 70%

Leuchtenabstandes = 0.3m

Photobiologische Sicherheit Gruppe: 1

Cd/Klm: 704

Imax: 1269 Cd

Dieses Produkt enthält eine Lichtquelle der Energieeffizienzklasse C

Elektronische Ausrüstung

S: On/Off (AC/DC)

D: DALI-2/switchDIM/corridorFUNCTION

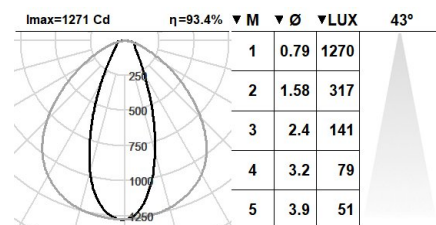


B: Bluetooth-Casambi

*Ein beliebiges vorgeanntes Suffix **-S**, **-D**, **-B** zur Referenz hinzufügen, um die gewünschte elektronische Ausrüstung anzugeben.

Finishes

1: RAL9010: Reinweiß, **2:** RAL9005: Tiefschwarz, **4:** RAL7016: Anthrazitgrau, **7:** RAL9006: Weißaluminium

Aufrüstbar, austauschbar, reparierbar



Anmerkung

Die LED-Technologie und Leistungsdaten sind einem ständigen Wandel unterworfen. Aktuelle Details müssen daher bei ROVASI nachgefragt werden, um sicherzustellen, dass die Daten aktuell sind. Aktualisierte Daten werden auf Anfrage bereitgestellt. [Letzte Revision 30.04.2025].

5 Jahre Garantie



BSI Cert ISO 9001:2015 - n°FM 39346

BSI Cert ISO 14001:2015 - n°EMS 554685

ROVASI S.L.

Ronda de la Font Grossa, 15
Pol. Ind. La Gavarra
08540 Centelles | Barcelona
Spanien

Kontakt

T. +34 93 881 35 12 info@rovasi.com
T. +34 93 881 37 13 www.rovasi.com